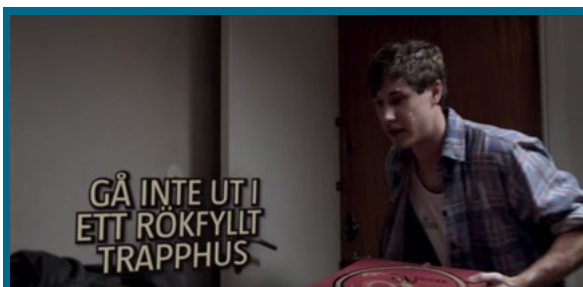


HANDLEDNING TILL FILMERNÄ



Det brinner i ditt hus – hur gör du?

Längd: 4,24 min



Det brinner i din lägenhet – hur gör du?

Längd: 5,44 min



Varje år brinner det i cirka 6000 bostäder i Sverige. Cirka 1000 människor skadas och cirka 120 dör i bränder. Det betyder både mänskligt lidande och stora kostnader för samhället. Kunskap är viktigt för att agera rätt om det börjar brinna i hemmet. Film är ett sätt att lära ut hur man ska göra om det börjar brinna hemma.

I filmen *Det brinner i din lägenhet – hur gör du?* följer vi ett par familjer som bor i samma trappuppgång någonstans i Sverige. Det är sen eftermiddag. De som bor i huset ska laga mat till middagen. I en av lägenheterna glömmar pappa pannan på spisen. Oljan i pannan fattar eld och det börjar brinna i köket.

Filmen *Det brinner i ditt hus – hur gör du?* utspelar sig i en tvåvåningsvilla. Dottern i familjen torkar håret men glömmar att stänga av hårfönen. Den skapar värme och antänder en fåtölj. Resten av familjen är en trappa upp i huset när branden sprider sig.

Mål: Det här lär man sig av filmen

Efter din genomgång ska deltagarna i gruppen veta:

- » Hur de släcker brand i en brinnande gryta eller stekpanna
- » Hur de ska göra om det brinner i den egna lägenheten
- » Hur de ska göra om det brinner hos grannen
- » Hur de ska göra om det finns rök i trapphuset
-  Hur de släcker med en handbrandsläckare
-  Hur de släcker med en handbrandsläckare

Gör så här

1. Ta reda på vilken av filmerna som passar gruppen. Bor de i lägenhet eller hus? Räcker det att visa en av filmerna eller ska du visa båda? Visar du lägenhetsfilmen så var tydlig med att människorna i filmen bor i samma trappuppgång.
2. Titta först själv igenom filmen ett par gånger. Bestäm dig för om du ska visa hela filmen eller om du väljer att stoppa den efter de olika händelserna.
3. Behöver du mer bakgrundsfakta om brand i hemmet läser du igenom dokumentet *Frågor och svar om brand i hemmet*.
4. Berätta för gruppen att du ska visa en film som handlar om hur man ska göra om det börjar brinna hemma.
5. Fråga om det är någon i gruppen som har egna erfarenheter av när det började brinna i hemmet. Låt personen berätta om den erfarenheten.
6. Visa filmen.
7. Välj en eller ett par övningar för att se vad gruppen har lärt sig. Övningarna finns i ett eget dokument.



Den här symbolen betyder att informationen och övningarna hör ihop med brand i villa eller radhus.