

# Trygghet och säkerhet i vardagsmiljön

## Resultat från enkätundersökningen



2007 Räddningsverket,  
Nationellt centrum för lärande från olyckor, Karlskoga  
ISBN 978-91-7253-357-8

Beställningsnummer I99-163/07

# Trygghet och säkerhet i vardagsmiljön

Resultat från enkätundersökningen

Räddningsverkets kontaktperson:  
Ingela Stenbäck, 0586-71 32 27



# Förord

För att kunna arbeta för ett säkrare samhälle där antalet skador till följd av olyckor minskar behöver Räddningsverket bättre kunskap om hur människor ser på trygghet och säkerhet i sin vardagsmiljö. Nationellt centrum för lärande från olyckor (NCO) vid Räddningsverket har därför genomfört en enkätundersökning om trygghet och säkerhet i vardagsmiljö.

Sammanhållande för undersökningen har varit Ingela Stenbäck vid NCO. Härutöver har Mona Pütsep, Anders Jonsson, Jörgen Granefelt och Jenny Selrot vid Räddningsverket bistått i arbetet. Ann Enander och Örjan Lajksjö vid Forsvarshögskolan har bistått i framtagningen av frågor medan Statistiska centralbyrån (SCB) ansvarat för datainsamlingen.

# Innehållsförteckning

<b>Förord .....</b>	<b>5</b>
<b>Sammanfattning.....</b>	<b>9</b>
<b>1. Inledning .....</b>	<b>11</b>
<b>2. Resultat .....</b>	<b>13</b>
<b>2.1 Kommentarer till resultaten .....</b>	<b>13</b>
<b>2.2 Bakgrundsfrågor .....</b>	<b>14</b>
<b>2.3 Trygghet.....</b>	<b>14</b>
2.3.1 Otrygg i vissa situationer .....	15
2.3.2 Oro för att drabbas av en olycka.....	16
2.3.3 Institutioner och myndigheter .....	17
2.3.4 Vad är viktigt för att du ska känna dig trygg?.....	18
2.3.5 Undviker vissa situationer .....	19
<b>2.4 Risk och säkerhet.....</b>	<b>20</b>
2.4.1 Inställning till risk och säkerhet.....	20
2.4.2 Risk att drabbas av olycka eller annan allvarlig händelse ...	21
2.4.3 Möjlighet att påverka sin egen säkerhet .....	22
<b>2.5 Säkerhetsåtgärder .....</b>	<b>23</b>
2.5.1 Säkerhetsåtgärder i bostaden .....	24
2.5.2 Personliga säkerhetsåtgärder.....	26
2.5.3 Åtgärder för att öka sin egen säkerhet .....	28
2.5.4 Kunskaper för att hjälpa till vid en olycka eller ett tillbud ..	30
2.5.5 Tillräckligt skydd .....	31

<b>3. Metod .....</b>	<b>33</b>
<b>3.1 Population och urval .....</b>	<b>33</b>
<b>3.2 Undersökningsperiod .....</b>	<b>33</b>
<b>3.3 Frågeformulär .....</b>	<b>33</b>
<b>3.4 Genomförande .....</b>	<b>33</b>
<b>3.5 Bortfall.....</b>	<b>34</b>
<b>3.6 Beräkning av resultat.....</b>	<b>34</b>
<b>3.7 Kvalitet .....</b>	<b>34</b>
<b>4. Bilagor .....</b>	<b>37</b>
Bilaga 1: Kommuner som deltog i undersökningen.....	38
Bilaga 2: Frågeformulär .....	39
Bilaga 3: Publikationer från Räddningsverket/NCO.....	49





# Sammanfattning

Under vintern 2007 genomförde Nationellt centrum för lärande från olyckor (NCO) vid Räddningsverket en undersökning om trygghet och säkerhet i vardagsmiljön. Undersökningen genomfördes som en enkätundersökning och frågeformuläret skickades ut till urvalspersonerna med post. Undersökningen pågick under perioden januari till mars 2007. Den totala urvalsstorleken var drygt 33 000 personer och svarsfrekvensen var 62 procent. En särskild bortfallsstudie har genomförts och den visar att resultaten som redovisas inte nämnvärt påverkas av bortfallet.

Frågeformuläret var, förutom bakgrundsfrågorna, indelat i tre delar nämligen Trygghet, Risk och säkerhet samt Säkerhetsåtgärder. Inom området Trygghet handlade frågorna bland annat om man känner sig orolig för att drabbas av olyckor eller andra allvarliga händelser. Området Risk och säkerhet innehöll bland annat frågor om hur stor man tror risken är för att drabbas av olyckor eller andra allvarliga händelser. Inom området Säkerhetsåtgärder handlade frågorna bland annat om man vidtagit olika typer av säkerhetsåtgärder i sin bostad eller för sin egen säkerhets skull samt hur viktiga man tycker att dessa åtgärder är.

Den olyckstyp eller annan allvarlig händelse som flest människor är oroliga för att drabbas av är vägtrafikolycka följt av inbrott, våld och övergrepp samt brand. Ungefär 50 procent är ibland eller ofta oroliga för att drabbas av en vägtrafikolycka. För inbrott är motsvarande andel ca 40 procent, för våld och övergrepp lite drygt 30 procent och för brand knappt 30 procent. Vid en jämförelse mellan kvinnor och män visar det sig att kvinnor i allmänhet är lite mer oroliga än männen.

Knappt 40 procent undviker att motionera ensamma ute på kvällstid för att de ibland eller ofta känner sig otrygga. Vid en jämförelse mellan kvinnor och män visar det sig att ca 60 procent av kvinnorna undviker att motionera ensamma på kvällstid medan motsvarande andel för männen är knappt 20 procent.

Ungefär 95 procent anser att det är ganska eller mycket viktigt att ha fungerande brandvarnare i bostaden. Detta kan jämföras med att det är ca 90 procent som angett att de har installerat brandvarnare i bostaden. Drygt 75 procent anser att det är viktigt att ha handbrandsläckare i bostaden medan det endast är ca 45 procent som verkligen har skaffat handbrandsläckare.

Drygt 95 procent uppger att de ibland eller ofta använder bilbälte. Att använda bilbälte är också den åtgärd som flest anser är ganska eller mycket viktig för att öka sin egen säkerhet. För åtgärden använda cykelhjälm är det en betydligt större andel som anser att den är ganska eller mycket viktig jämfört med andelen som ibland eller ofta uppgett att de använder cykelhjälm.



# 1. Inledning

Under vintern 2007 genomförde Nationellt centrum för lärande från olyckor (NCO) vid Räddningsverket en undersökning om trygghet och säkerhet i vardagsmiljön. Undersökningen genomfördes som en enkätundersökning och frågeformuläret skickades ut till urvalspersonerna med post.

Undersökningen pågick under perioden januari till mars 2007. Frågorna utarbetades i samarbete mellan Räddningsverket och Försvarshögskolan medan SCB anlätades för det praktiska genomförandet av undersökningen.

Innan undersökningen startade gick Räddningsverket ut med ett erbjudande till Sveriges samtliga kommuner om att delta i undersökningen med ett tilläggsurval av 600 personer i respektive kommun. Resultat från undersökningen kan då redovisas på kommunal nivå. Totalt deltog 36 kommuner eller grupper av kommuner med tilläggsurval. I bilaga 1 finns en lista över de kommuner som deltog i undersökningen.

Undersökningen bestod av två delar, en nationell del och en kommunal del. I den nationella delen gjordes ett urval av 12 000 personer och i den kommunala delen drygt 21 000 personer. Den totala urvalsstorleken blev därmed drygt 33 000 personer. Urvalet gjordes bland personer som är folkbokförda i Sverige och var i åldern 18 till 79 år.

Svarsfrekvensen var 62 procent. En särskild bortfallsstudie har genomförts och den visar att resultaten som redovisas inte nämnvärt påverkas av bortfallet.



## 2. Resultat

I detta avsnitt redovisas och kommenteras undersökningens resultat. Resultatredovisningen nedan görs uppdelad på de frågeområden som enkäten var indelad i nämligen Bakgrund, Trygghet, Risk och säkerhet samt Säkerhetsåtgärder.

Resultaten på kommunnivå har redovisats direkt till respektive kommun.

### 2.1 Kommentarer till resultaten

Resultaten som redovisas i diagrammen nedan innehåller inga konfidensintervall. Konfidensintervallen anger vilken osäkerhet som finns i resultaten och är nödvändiga att ta hänsyn till vid jämförelse mellan resultat. Samtliga resultat presenteras med 95 procentiga konfidensintervall i sin helhet i IDA som finns tillgängligt via Räddningsverkets hemsida: [www.raddningsverket.se/statistik](http://www.raddningsverket.se/statistik). IDA är ett webbaserat informationssystem som innehåller Indikatorer, Data och Analys för skydd mot olyckor. Det är mycket viktigt att tänka på att det inte är mer sannolikt att det verkliga värdet ligger i mitten av ett konfidensintervall än i ytterkanterna. Det verkliga medelvärdet befinner sig med samma sannolikhet i hela intervallet.

I resultatredovisningarna i avsnitt 2.2 – 2.5 görs jämförelser mellan olika grupper. Dessa grupper har definierats enligt följande:

- Kön (kvinnor och män)
- Ålder (18 – 24 år, 25 – 64 år och 65 – 79 år)
- Civilstånd (gifta/sambo respektive ensamstående)
- Utbildningsnivå (grundskola, gymnasiet samt universitet)
- Inkomstgrupp (under medianinkomst respektive över medianinkomst)
- Hustyp (flerbostadshus respektive villa/radhus/kedjehus)
- Födelseland (Sverige respektive utanför Sverige)

Observera att skalorna på den lodräta axeln inte är densamma i alla diagram nedan. Detta är särskilt viktigt att tänka på vid jämförelser mellan olika diagram.

## 2.2 Bakgrundsfrågor

Av de svarande är hälften kvinnor och hälften är män. Ungefär 30 procent är ensamstående medan 70 procent är gifta/sambo. Knappt 40 procent har barn som bor hemma.

I tabell 1 visas fördelningen mellan olika boendeformer.

	Nationell nivå (%)
Egen villa/radhus/kedjehus	48,8 ± 1,1
I hyreslägenhet i flerfamiljshus	27,0 ± 1,0
I bostadsrätt i flerfamiljshus	14,0 ± 0,8
I bostadsrätt i villa/radhus/kedjehus	3,4 ± 0,4
På annat sätt	6,2 ± 0,5

Tabell 1: Andel av de svarande fördelat på olika boendeformer

Fördelningen mellan olika boendeorter visas i tabell 2 nedan.

	Nationell nivå (%)
Stockholm, Göteborg eller Malmö	27,2 ± 0,8
Större tätort med 50 001 – 200 000 invånare	20,5 ± 1,0
Tätort med 15 001 – 50 000 invånare	16,0 ± 0,8
Mindre tätort med högst 15 000 invånare	17,0 ± 0,7
Glesbygd/utanför tätort	17,7 ± 0,8

Tabell 2: Andel av de svarande fördelat på olika boendeorter

Ungefär 55 procent av dem som svarat är förvärvsarbetande, drygt 15 procent är ålderspensionärer medan knappt 10 procent är studerande. Övriga är arbetslösa, deltar i någon arbetsmarknadspolitisk åtgärd, har förtidspension eller har uppgett annan sysselsättning.

35 procent av de svarande har nu eller tidigare haft ett yrke som innebar att de kom i kontakt med olyckor eller dess konsekvenser. Den olyckstyp eller annan händelse som flest uppgett att de varit utsatt för är vägtrafikolycka och inbrott. Ungefär 25 procent har uppgett att de varit utsatta för en trafikolycka och ca 25 procent uppger att de varit utsatta för inbrott.

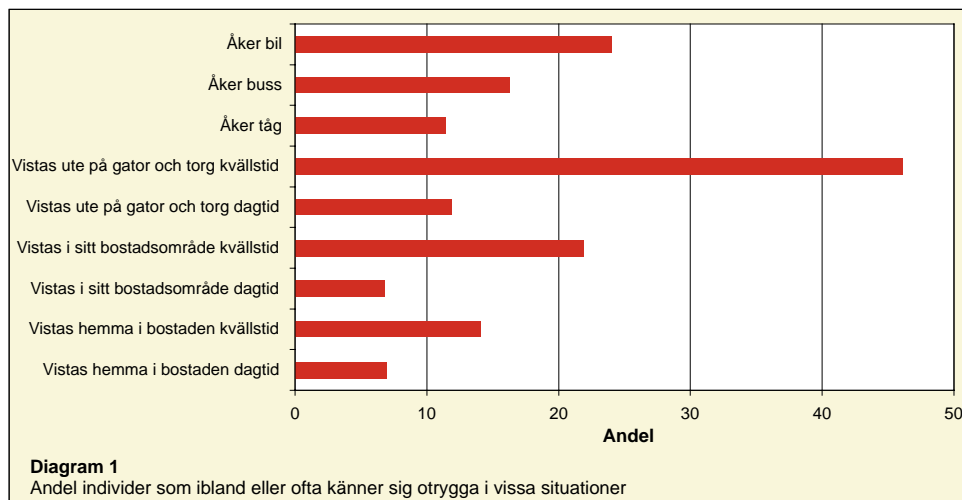
## 2.3 Trygghet

Inom frågeområdet Trygghet handlade frågorna om

- man känner sig otrygg i vissa situationer till exempel när man vistas ute i sitt bostadsområde på dagtid respektive kvällstid.
- man känner sig orolig för att drabbas av olyckor eller andra allvarliga händelser till exempel brand, inbrott eller fallolycka.
- vilka myndigheter eller institutioner som är viktiga för att man ska känna sig trygg.
- i vilken utsträckning man undviker att göra vissa saker för att man känner sig otrygg.

### 2.3.1 Otrygg i vissa situationer

I diagram 1 visas andel individer som ibland eller ofta känner sig otrygga i vissa situationer. Resultaten i diagrammet nedan baseras på fråga 9 i enkäten.



Att vistas ute på gator och torg på kvällstid är den situation som flest individer känner sig otrygga med. Vid en jämförelse mellan kvinnor och män visar det sig att kvinnor känner sig mer otrygga än männen när de på kvällstid vistas i sin bostad, i sitt bostadsområde eller ute på gator och torg. Vid motsvarande situationer på dagtid finns ingen påvisbar skillnad mellan kvinnor och män. Kvinnor känner sig även mer otrygga än männen när de åker tåg, buss eller bil. Ensamstående känner sig oftare otrygga än de som är gifta/sambo.

Det framträder inget tydligt mönster som visar på att någon åldersgrupp är mer otrygg än andra. I några situationer är den yngre gruppen mer otrygga och i någon annan situation är den äldre gruppen lite mer otrygg.

Vid jämförelse mellan olika utbildningsnivåer anger de som endast har utbildning på grundskolenivå i något högre grad att de ibland eller ofta känner sig otrygga när de vistas hemma i bostaden eller ute i sitt bostadsområde på kvällstid jämfört med de med en annan utbildningsnivå.

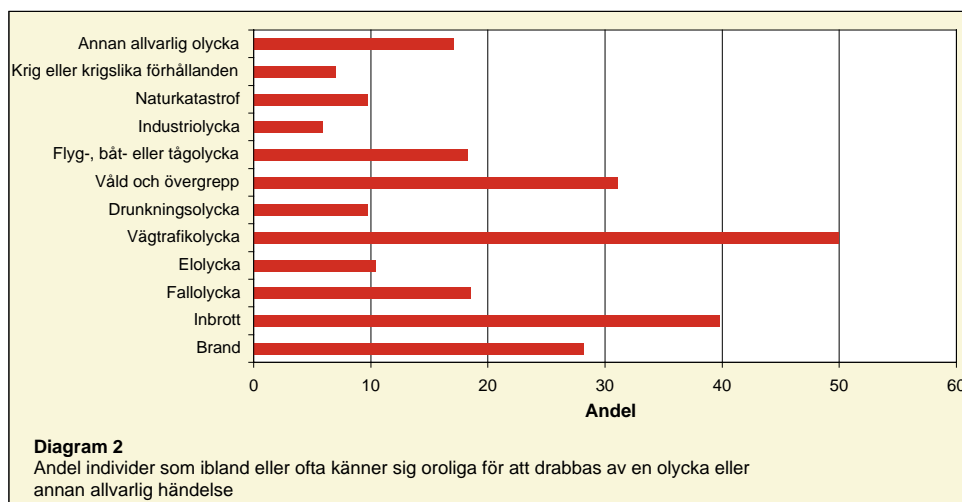
Personer i inkomstgruppen under medianinkomst har för samtliga situationer som finns med i diagram 1 en högre andel som ibland eller ofta känner sig otrygga jämfört med de som tillhör gruppen över medianinkomst.

Vid jämförelse mellan födda i Sverige och födda utanför Sverige visar det sig att de som är födda utanför Sverige angett att de är mer otrygga än de som är födda i Sverige. Detta förhållande gäller för samtliga situationer som beskrivs i diagram 1.

Boende i flerbostadshus är i allmänhet mer otrygga än de som bor i villa. Detta gäller framför allt att vistas ute i sitt bostadsområde på kvällstid eller att vistas ute på gator och torg på kvällstid.

## 2.3.2 Oro för att drabbas av en olycka

I diagrammet nedan presenteras andel individer som ibland eller ofta är oroliga för att drabbas av en olycka eller annan allvarlig händelse. Resultaten i diagrammet nedan baseras på fråga 10 i enkäten.



Den olyckstyp eller annan allvarlig händelse som flest människor är oroliga för att drabbas av är vägrafikolycka följt av inbrott, våld och övergrepp samt brand. Ungefär 50 procent är ibland eller ofta oroliga för att drabbas av en vägrafikolycka. För inbrott är motsvarande andel ca 40 procent, för våld och övergrepp lite drygt 30 procent och för brand knappt 30 procent.

Vid jämförelse mellan kvinnor och män visar det sig att kvinnorna i allmänhet är lite mer oroliga än männen. Det är endast för industriolyckor som männen är något mer oroliga än kvinnorna. För elolyckor finns ingen skillnad mellan kvinnor och män.

När de olika åldersgrupperna jämförs med varandra framträder inget tydligt mönster att någon grupp skulle vara mer orolig än någon annan. Den yngre gruppen är dock lite oroligare för att drabbas av våld och övergrepp än de andra grupperna medan den äldre åldersgruppen är oroligare för att drabbas av en fallolycka.

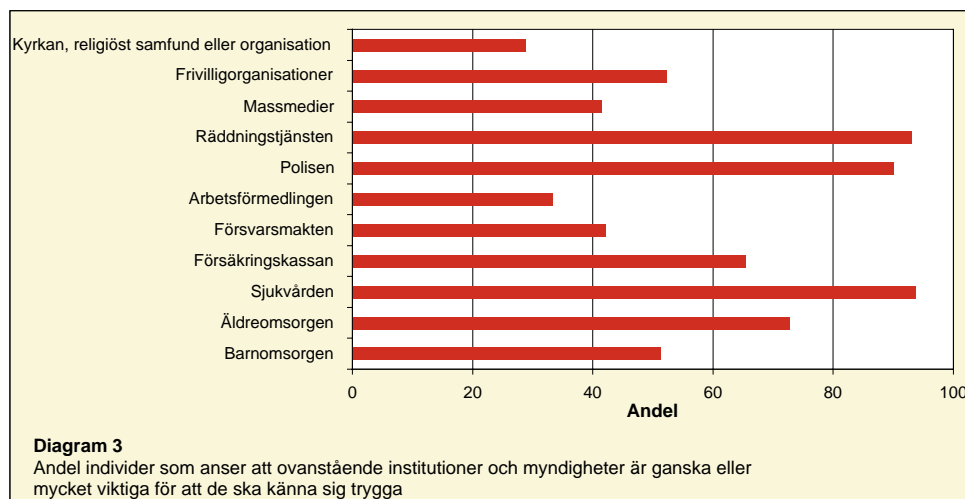
Det finns inget tydligt mönster vid jämförelse mellan ensamstående och gifta/sambo, det vill säga att den ena gruppen skulle vara oroligare än den andra. För till exempel våld och övergrepp är ensamstående mer oroliga medan gifta/sambo är mer oroliga för inbrott.

Det finns heller inget tydligt mönster när man jämför de som bor i flerbostadshus med dem som bor i villa. För att ta samma exempel som ovan så är de som bor i flerfamiljshus oroligare för våld och övergrepp medan de som bor i villa är oroligare för inbrott.



### 2.3.3 Institutioner och myndigheter

Diagram 3 redovisar andel individer som anser att följande institutioner och myndigheter är ganska eller mycket viktiga för att de ska känna sig trygga. Resultaten i diagrammet nedan baseras på fråga 11 i enkäten.



De institutioner och myndigheter som flest anser är ganska eller mycket viktiga för att de ska känna sig trygga är sjukvården, räddningstjänsten och polisen. Arbetsförmedlingen och kyrkan är minst viktiga för att man ska känna sig trygg.

För flera av institutionerna och myndigheterna finns en påvisbar skillnad mellan kvinnor och män. Det är i allmänhet så att en högre andel av kvinnorna tycker att institutionerna och myndigheterna är ganska eller mycket viktiga jämfört med männen.

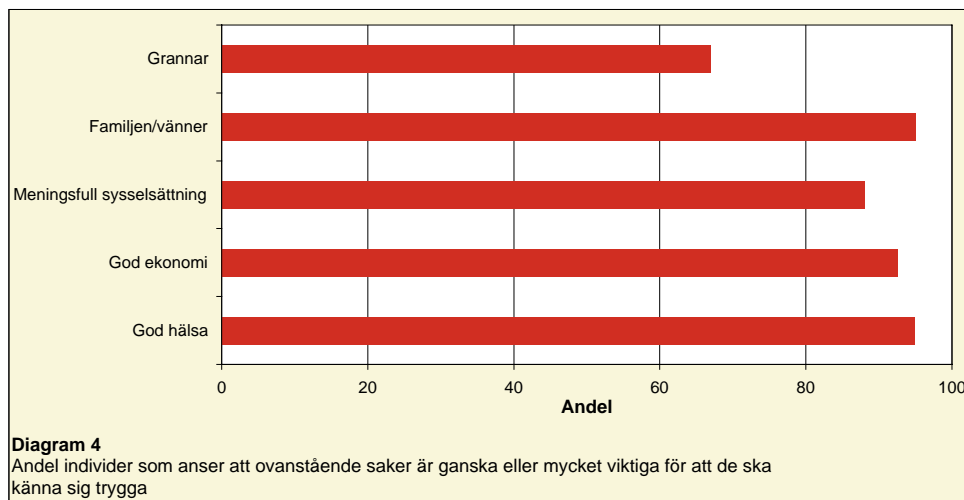
Vid jämförelser mellan de olika åldersgrupperna finns ingen påvisbar skillnad för sjukvården, försvarsmakten, polisen och räddningstjänsten. För övriga institutioner och myndigheter finns det skillnader mellan åldersgrupperna. Den äldre gruppen anser till exempel att äldreomsorgen är ganska eller mycket viktig i högre omfattning än grupperna 18 – 24 år och 25 – 64 år. Motsatt förhållande gäller för barnomsorgen.

För flera av institutionerna och myndigheterna har gifta/sambo en något högre andel som anser att är ganska eller mycket viktiga för att de ska känna sig trygga än de som är ensamstående. Exempelvis är barnomsorgen och äldreomsorgen viktigare för gifta/sambo än för ensamstående.

För grupper med olika utbildningsnivå, inkomst och födelse land finns inget tydligt mönster utan det varierar för de olika institutionerna och myndigheterna vilken grupp som tycker de är viktigast.

### 2.3.4 Vad är viktigt för att du ska känna dig trygg?

I diagram 4 visas andel individer som anser att följande saker är ganska eller mycket viktiga för att de ska känna sig trygga. Resultaten i diagrammet nedan baseras på fråga 12 i enkäten.



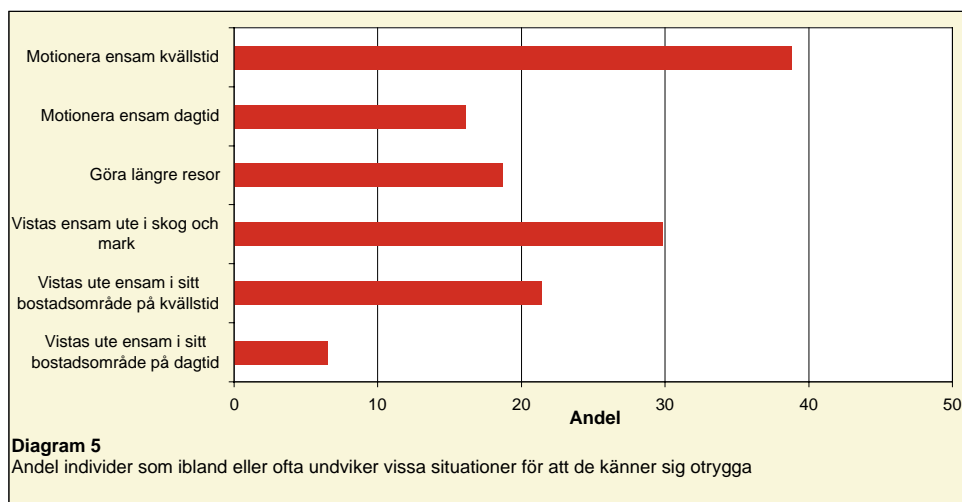
Samtliga alternativ i diagram 4 har en relativt hög andel som anser att de är ganska eller mycket viktiga, grannar ligger dock lite lägre än övriga alternativ. Kvinnor anser att det är lite viktigare med grannar än männen medan det för övriga alternativ inte finns någon påvisbar skillnad mellan könen.

Vid jämförelse mellan de olika åldersgrupperna är det för alternativet grannar en högre andel i gruppen mellan 65 och 79 år som anser att de är ganska eller mycket viktiga för att de ska känna sig trygga jämfört med övriga åldersgrupper. För alternativet meningsfull sysselsättning har den äldre åldersgruppen en lägre andel som anser det ganska eller mycket viktigt jämfört med de två andra grupperna.

För grupper med olika utbildningsnivå, inkomst och födelseland finns inga påvisbara skillnader.

### 2.3.5 Undviker vissa situationer

I nedanstående diagram visas andel individer som ibland eller ofta undviker vissa situationer för att de känner sig otrygga. Resultaten i diagram 5 bygger på fråga 13 i enkäten.



Knappt 40 procent undviker att motionera ensamma ute på kvällstid för att de ibland eller ofta känner sig otrygga. Vid en jämförelse mellan kvinnor och män visar det sig att ca 60 procent av kvinnorna undviker att motionera ensamma på kvällstid medan motsvarande andel för männen är knappt 20 procent.

För samtliga situationer som ingick i frågan, förutom att vistas ute i sitt bostadsområde på dagtid, var det en högre andel av kvinnorna som angett att de ibland eller ofta känner sig otrygga i förhållande till männen. Ensamstående undviker i något större omfattning än gifta/sambo situationerna som finns med i diagram 5.

Vid jämförelse mellan de olika åldersgrupperna är skillnaderna mellan grupperna ganska stora i andelen som ibland eller ofta undviker någon av situationerna för att de känner sig otrygga. Det finns dock inget mönster i det avseendet att det alltid är samma grupp som i högst omfattning undviker någon situation. Det finns heller inget tydligt mönster vid jämförelse mellan grupper med olika utbildningsnivå.

För samtliga situationer som finns med i diagrammet ovan är det en högre andel av dem som tillhör inkomstgruppen under medianinkomst som ibland eller ofta undviker dessa situationer för att de känner sig otrygga jämfört med de som tillhör gruppen över medianinkomst.

För samtliga alternativ, förutom att motionera ensam på kvällstid, är det en högre andel av födda utanför Sverige som ibland eller ofta undviker dessa situationer för att de känner sig otrygga jämfört med födda i Sverige.

## 2.4 Risk och säkerhet

Inom frågeområdet risk och säkerhet handlade frågorna om

- man instämmer i olika påståenden som har med risk och säkerhet att göra.
- hur stor man tror risken är för att drabbas av olika typer av olyckor eller andra allvarliga händelser.
- vilken möjlighet man har att påverka sin egen säkerhet när det gäller olika typer av olyckor eller andra allvarliga händelser som till exempel brand, inbrott eller fallolycka i bostaden.

### 2.4.1 Inställning till risk och säkerhet

I diagram 6 redovisas andel individer som helt eller delvis instämmer i ett antal påståenden om risk och säkerhet. Resultaten i detta avsnitt grundar sig på fråga 14 i enkätformuläret.



Det är lite drygt 80 procent som helt eller delvis instämmer i påståendena att det är meningsfullt att tänka på säkerhet i vardagen, att man känner ansvar för att säkerhetsåtgärder vidtas i hemmet och att man tar information om risker och säkerhet på allvar. Det är knappt 30 procent som helt eller delvis instämmer i påståendet att tänka på säkerhetsfrågor bara skapar oro.

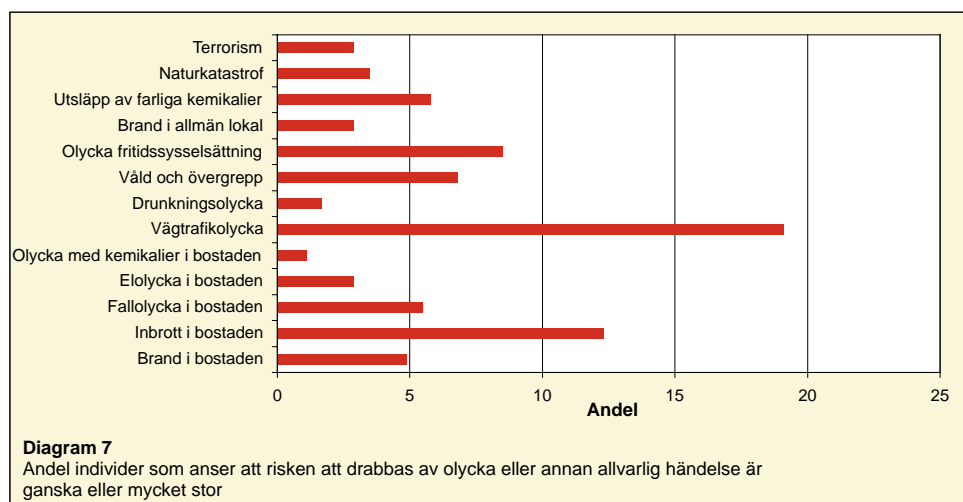
Det är ingen större skillnad mellan kvinnor och män vad gäller inställning till påståendena i diagrammet ovan. Vid jämförelse mellan olika åldersgrupper skiljer sig den yngre gruppen något från de övriga två. De i åldern 18 till 24 år har för flertalet av påståendena en lägre andel som helt eller delvis instämmer jämfört med övriga åldersgrupper.

Gifta/sambo instämmer i något högre grad i påståendena än ensamstående. Likaså instämmer de som bor i villa i högre omfattning än de som bor i flerfamiljshus.

Det finns inga stora skillnader mellan grupper med olika utbildningsnivå eller grupper med olika inkomster.

## 2.4.2 Risk att drabbas av olycka eller annan allvarlig händelse

Diagram 7 visar på andel individer som anser att risken att drabbas av olycka eller annan allvarlig händelse är ganska eller mycket stor. Resultaten baserar sig på fråga 15 i enkäten.



Vägfolycka är den olyckstyp som flest individer anser att risken är ganska eller mycket stor att drabbas av. Det är även en relativt stor andel som är ganska eller mycket oroliga för att drabbas av inbrott i bostaden.

Det är en högre andel kvinnor som anser att risken för att drabbas av inbrott, fallolycka i bostaden och våld och övergrepp är ganska eller mycket stor jämfört med männen. Vid jämförelse mellan olika åldersgrupper finns inget tydligt mönster att någon grupp alltid har en högre andel än någon annan grupp utan det beror på olyckstyp eller händelse. Åldersgruppen 65 – 79 år har en högre andel som anser att risken för att drabbas av fallolycka i bostaden är ganska eller mycket stor jämfört med övriga åldersgrupper. Den yngre åldersgruppen anser att risken för att drabbas av våld och övergrepp är betydligt högre än övriga åldersgrupper. Samma förhållande gäller för olycka i samband med fritidssysselsättning.

Vid jämförelse mellan grupper med olika utbildningsnivå är det endast för vägfolycka som det finns någon påvisbar skillnad. Det är en högre andel av dem som har utbildning på universitetsnivå som anser att risken att drabbas av trafikolycka är ganska eller mycket stor jämfört med dem som har en lägre utbildningsnivå.

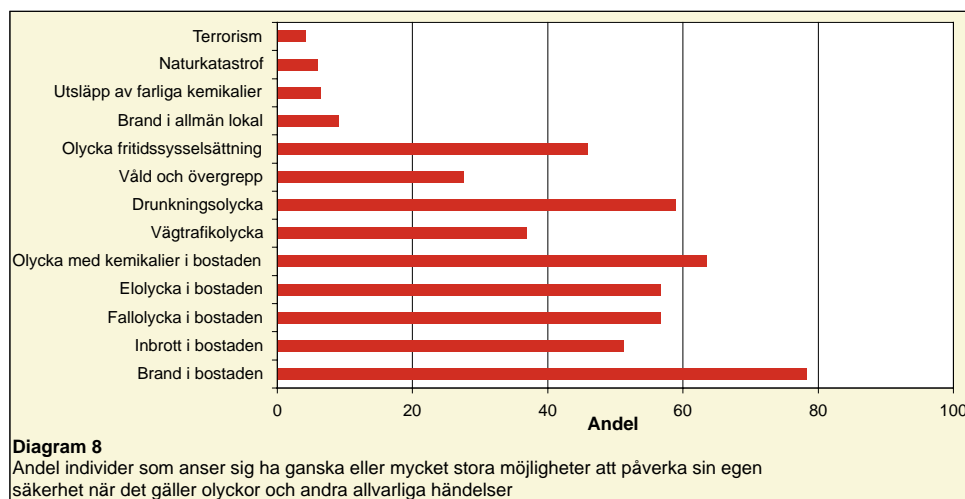
Det finns i princip inga påvisbara skillnader mellan gifta/sambo och ensamstående. Ensamstående anser dock att risken för att drabbas av våld och övergrepp är något högre än de som är gifta/sambo.

För samtliga olyckstyper och händelser, utom vägtrafikolycka och olycka i samband med fritidssysselsättning, är det en högre andel av födda utanför Sverige som anser att risken är ganska eller mycket stor att drabbas jämfört med födda i Sverige.

För de flesta olyckstyper och händelser finns ingen större skillnad mellan dem som bor i flerbostadshus och dem som bor i villa. För händelsen våld och övergrepp är det dock en högre andel av boende i flerbostadshus som anser att risken är ganska eller mycket stor att drabbas jämfört med dem som bor i villa.

### 2.4.3 Möjlighet att påverka sin egen säkerhet

I diagrammet nedan redovisas andel individer som anser sig ha ganska eller mycket stora möjligheter att påverka sin egen säkerhet när det gäller olyckor och andra allvarliga händelser. Resultaten i diagram 8 baserar sig på fråga 16 i enkäten.



För de flesta olyckstyper eller andra händelser som rör bostaden ligger andelen som anser sig ha ganska eller mycket stora möjligheter att påverka sin egen säkerhet på runt 50 procent eller däröver. Även för drunkningsolycka anser man sig ha ganska eller mycket stor möjlighet att påverka sin egen säkerhet. Det är en väldigt liten andel som anser sig kunna påverka sin egen säkerhet när det gäller brand i allmän lokal, utsläpp av farliga kemikalier, naturkatastrofer och terrorism.

Vid jämförelserna som görs mellan olika grupper nedan så har händelserna brand i allmän lokal, utsläpp av farliga kemikalier, naturkatastrof och terrorism tagits bort eftersom det för dessa händelser i de flesta fall inte är någon skillnad mellan de olika grupper som jämförs.

Män anser för flera av händelserna att de har något större möjlighet att påverka sin egen säkerhet jämfört med kvinnorna. De största skillnaderna mellan män och kvinnor finns för händelserna vägtrafikolycka, drunkningsolycka, våld och övergrepp samt olycka i samband med fritidssysselsättning.

Vid jämförelse mellan åldersgrupperna är det för nästan alla olyckstyper så att gruppen 25 till 64 år anser sig ha ganska eller mycket stora möjligheter att påverka sin egen säkerhet i högre grad än såväl den yngre som den äldre gruppen.

Gifta/sambo anser i högre grad att de har ganska eller mycket stora möjligheter att påverka sin egen säkerhet jämfört med ensamstående. Det är också så att personer födda i Sverige i högre grad anser sig ha möjlighet att påverka sin egen säkerhet än de som är födda utanför Sverige.

De med utbildning på universitetsnivå anser sig i allmänhet ha något större möjlighet att påverka sin egen säkerhet vad gäller de olyckstyper och andra händelser som beskrivs i diagram 8. Även de som ligger i inkomstgruppen över medianinkomst anser sig i högre grad kunna påverka sin egen säkerhet än de som ligger i gruppen under medianinkomst.

Vid jämförelse mellan boende i flerbostadshus och boende i villa anser de som bor i villa i högre grad att de har ganska eller mycket stora möjligheter att påverka sin egen säkerhet.

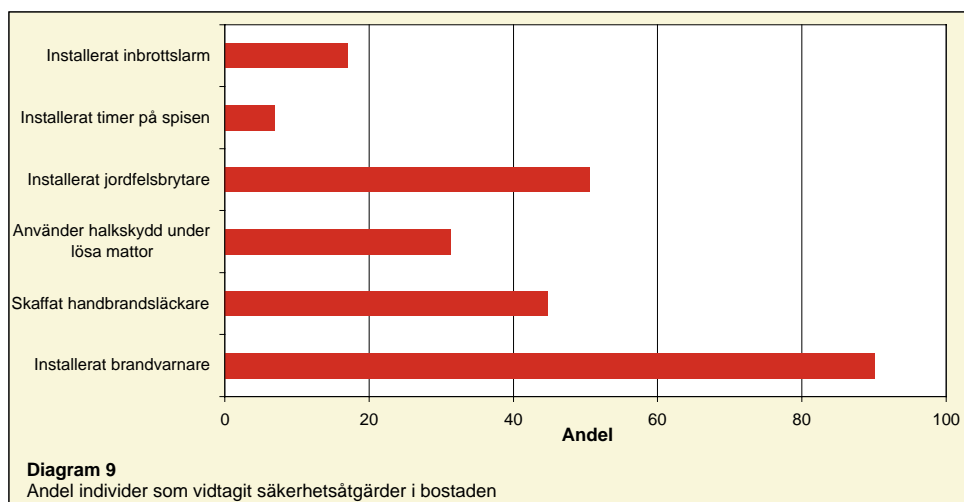
## 2.5 Säkerhetsåtgärder

Inom frågeområdet Säkerhetsåtgärder handlade frågorna om

- man vidtagit olika typer av säkerhetsåtgärder i sin bostad eller för sin egen säkerhet skull, till exempel installerat brandvarnare, skaffat överfallsalarm, använder bilbälte osv.
- hur viktiga man tycker att olika typer av säkerhetsåtgärder är för att öka sin egen säkerhet.
- hur man bedömer sina kunskaper när det gäller att hjälpa till vid en olycka eller ett tillbud.
- man anser att det skydd man har i sin bostad mot olika typer av olyckor är tillräckligt.

## 2.5.1 Säkerhetsåtgärder i bostaden

Diagram 9 visar andel individer som vidtagit någon säkerhetsåtgärd i sin bostad. Resultaten bygger på fråga 17 i enkäten.



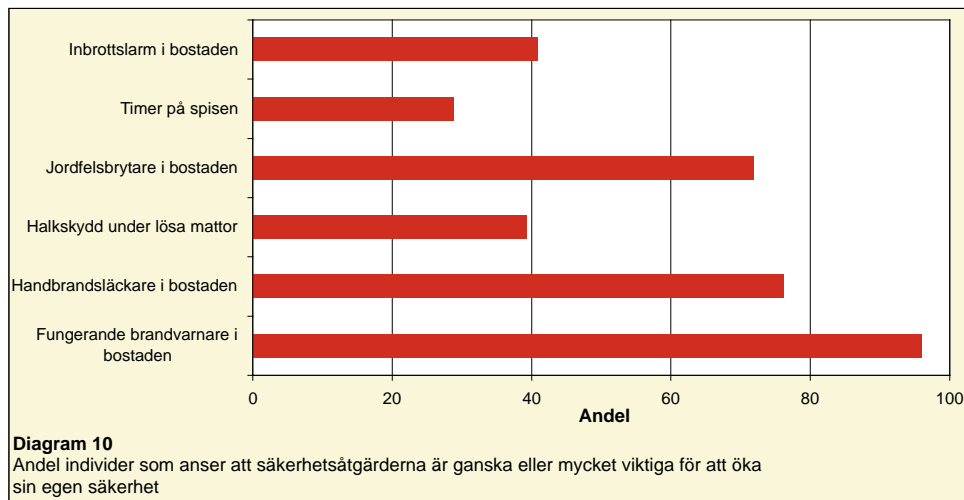
Ungefär 90 procent har installerat brandvarnare i bostaden medan ungefär 50 procent har installerat jordfelsbrytare. Knappt 10 procent har installerat timer på spisen.

Det finns ingen större skillnad mellan kvinnor och män förutom att det är en något högre andel män som skaffat handbrandsläckare. Det är en lägre andel i åldersgruppen 18 till 24 år som installerat brandvarnare och skaffat handbrandsläckare jämfört med de båda andra åldersgrupperna. Åldersgruppen 65 till 79 år använder i betydligt högre omfattning halkskydd under lösa mattor jämfört med övriga grupper.

För samtliga säkerhetsåtgärder ovan, utom installation av timer på spisen, har gifta/sambo i högre omfattning vidtagit dessa åtgärder jämfört med ensamstående. De som bor i villa har i högre grad vidtagit säkerhetsåtgärder i bostaden jämfört med dem som bor i flerbostadshus.



I diagram 10 redovisas andel individer som anser att säkerhetsåtgärderna som redovisas i diagram 9 är ganska eller mycket viktiga för att öka sin egen säkerhet. Resultaten bygger på delar av fråga 20 i enkäten.



Ungefär 95 procent anser att det är ganska eller mycket viktigt att ha fungerande brandvarnare i bostaden. Detta kan jämföras med att det är ca 90 procent som angett att de har installerat brandvarnare i bostaden. Drygt 75 procent anser att det är viktigt att ha handbrandsläckare i bostaden medan det endast är ca 45 procent som verkligen har skaffat handbrandsläckare.

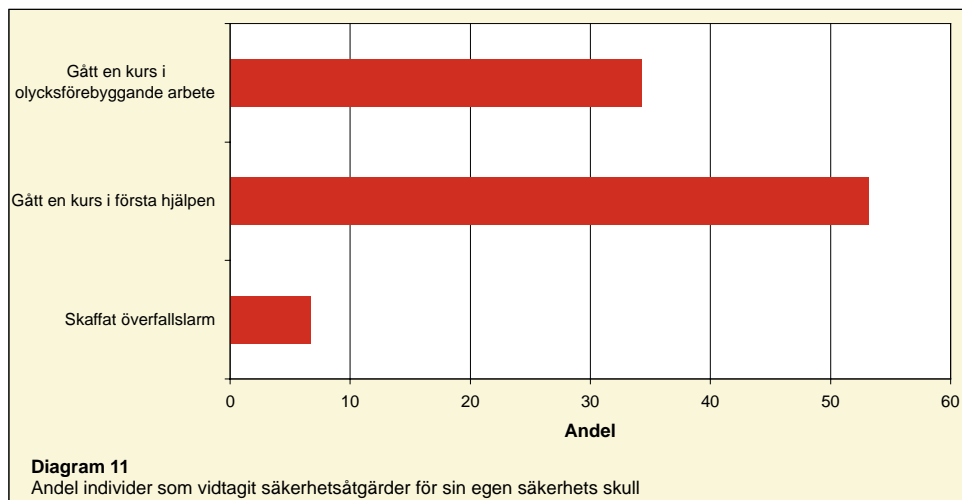
Förutom för brandvarnare är andelen som anser att det är ganska eller mycket viktigt med säkerhetsåtgärder i bostaden högre än den andel som verkligen har infört motsvarande säkerhetsåtgärder.

Det skiljer väldigt lite mellan kvinnor och män i fråga om vad de tycker är viktigt. Kvinnorna anser att ha halkskydd under lösa mattor är ganska eller mycket viktigt i högre grad än männen men i övrigt finns inga skillnader mellan könen. För flera av säkerhetsåtgärderna finns det ingen eller väldigt liten skillnad mellan de olika åldersgrupperna. Den största skillnaden finns för åtgärden halkskydd under lösa mattor där gruppen äldre tycker det är viktigare än övriga åldersgrupper.

Vid jämförelse mellan gifta/sambo och ensamstående anser gifta/sambo i högre grad att åtgärderna är ganska eller mycket viktiga. För åtgärderna fungerande brandvarnare, handbrandsläckare respektive jordfelsbrytare i bostaden är det en högre andel av dem som bor i villa som anser att dessa är ganska eller mycket viktiga jämfört med dem som bor i flerbostadshus.

## 2.5.2 Personliga säkerhetsåtgärder

Diagram 11 visar på andel individer som vidtagit någon säkerhetsåtgärd för sin egen säkerhets skull. Resultaten i diagrammet bygger på fråga 18 i enkäten.

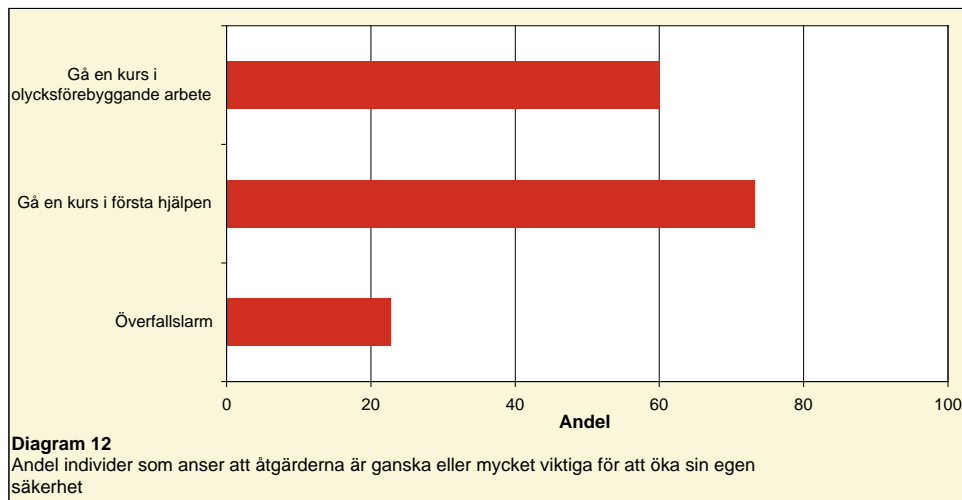


Det är drygt 50 procent av Sveriges befolkning i åldern 18 till 79 år som gått en kurs i första hjälpen och drygt 30 procent har gått en kurs i olycksförebyggande arbete. Det är en något högre andel av kvinnorna som skaffat överfallsalarm jämfört med männen medan männen i högre omfattning har gått en kurs i olycksförebyggande arbete.

Gruppen äldre är den åldersgrupp som i lägst omfattning vidtagit någon av ovanstående säkerhetsåtgärder. Den yngre gruppen har i något högre omfattning skaffat sig överfallsalarm jämfört med de båda andra åldersgrupperna.

Av de som har grundskola som högsta utbildningsnivå har en lägre andel gått kurs i såväl första hjälpen som olycksförebyggande arbete jämfört med dem som har examen från gymnasium eller universitet. Samma förhållande gäller mellan inkomstgrupperna under och över medianinkomst, det vill säga de som ligger i den lägre inkomstgruppen har inte gått dessa utbildningar i lika hög grad som de i den högre inkomstgruppen. Personer som är födda i Sverige har i högre grad gått utbildningar i första hjälpen och olycksförebyggande arbete jämfört med dem som är födda utanför Sverige.

I diagram 12 visas andel individer som anser att åtgärderna som redovisas i diagram 11 är ganska eller mycket viktiga för att öka sin egen säkerhet. Resultaten bygger på delar av fråga 20 i enkäten.



För samtliga alternativ till åtgärder är andelen som anser att åtgärderna är ganska eller mycket viktiga högre än andelen som vidtagit dessa åtgärder. Observera att skalorna på de lodräta axlarna i diagram 11 och 12 skiljer sig åt.

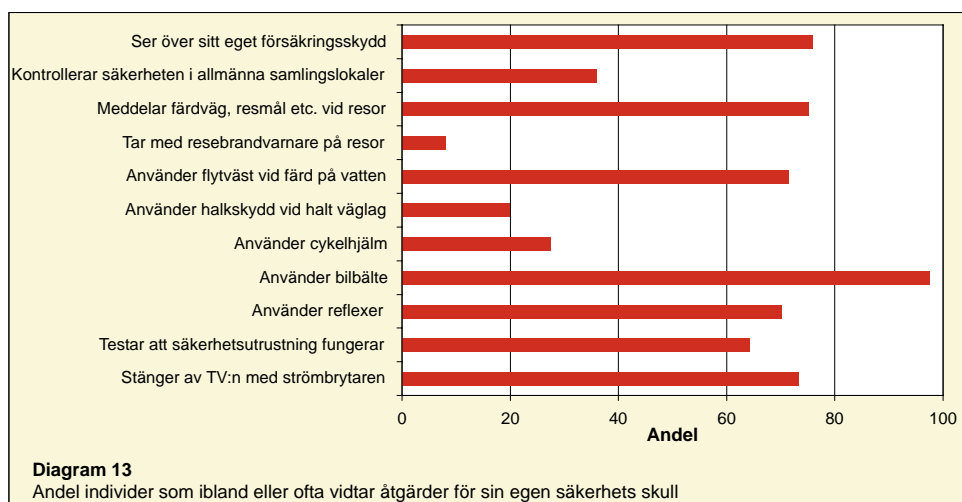
Det är en högre andel kvinnor som anser att överfallslarm och att gå en kurs i första hjälpen är ganska eller mycket viktigt jämfört med männen. Det finns ingen skillnad mellan könen när det gäller hur viktigt man anser det är att gå en kurs i olycksförebyggande arbete.

Överfallslarm är något viktigare för den yngre gruppen än för de båda andra åldersgrupperna. Gruppen mellan 65 och 79 år anser att det är mindre viktigt att gå kurs i första hjälpen respektive olycksförebyggande arbete jämfört med de övriga åldersgrupperna. Överfallslarm är något viktigare för ensamstående medan att gå kurs i första hjälpen respektive olycksförebyggande arbete är något viktigare för dem som är gifta/sambo.

Vid jämförelse mellan de båda inkomstgrupperna är det en högre andel i gruppen under medianinkomst som anser att det är ganska eller mycket viktigt med överfallslarm. För åtgärderna att gå kurs finns ingen skillnad mellan inkomstgrupperna. För personer födda utanför Sverige är överfallslarm viktigare än för dem som är födda i Sverige. Gå kurs i första hjälpen är däremot viktigare för personer födda i Sverige jämfört med födda utanför Sverige.

### 2.5.3 Åtgärder för att öka sin egen säkerhet

I diagram 13 redovisas andel individer som ibland eller ofta vidtar åtgärder för sin egen säkerhets skull. Resultaten bygger på fråga 19.



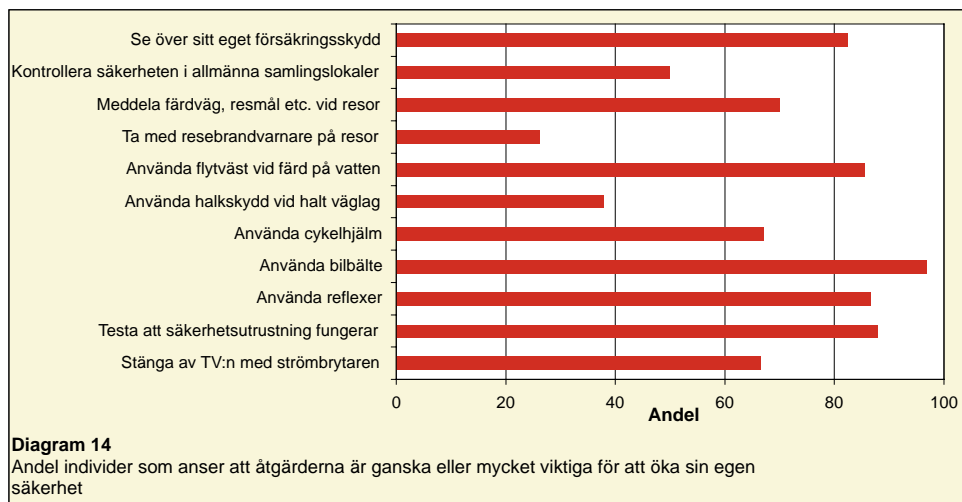
Drygt 95 procent uppger att de ibland eller ofta använder bilbälte vilket är den åtgärd som flest har uppgett att de vidtagit. Om man endast tittar på hur stor andel som uppger att de alltid använder bilbälte så ligger den andelen på ca 90 procent.

Det finns inget tydligt mönster vid jämförelse mellan kvinnor och män för de olika åtgärderna. Ibland har kvinnorna vidtagit åtgärden i högre omfattning och ibland har männen gjort det. Om man däremot jämför de olika åldersgrupperna med varandra är det för nästan alla åtgärder så att den yngre gruppen har en lägre andel som ibland eller ofta vidtagit åtgärderna än de båda andra åldersgrupperna.

Gifta/sambo har i högre grad vidtagit åtgärder för sin egen säkerhets skull jämfört med ensamstående. För de flesta av åtgärderna har födda i Sverige i högre grad angett att de ibland eller ofta vidtar dem jämfört med de som är födda utanför Sverige.

För grupper med olika utbildningsnivå och inkomst finns inget tydligt mönster att någon grupp i högre omfattning vidtar de olika åtgärderna.

I diagram 14 visas andel individer som anser att åtgärderna som redovisas i diagram 13 är ganska eller mycket viktiga. Även resultaten i detta diagram bygger på delar av fråga 20 i enkäten.



Att använda bilbälte är den åtgärd som flest anser är ganska eller mycket viktig för att öka sin egen säkerhet. Det är också den åtgärd som flest uppgett att de ibland eller ofta vidtagit. För åtgärden använda cykelhjälm är det en betydligt större andel som anser att den är ganska eller mycket viktig jämfört med andelen som ibland eller ofta uppgett att de använder cykelhjälm.

För samtliga åtgärder i diagrammet är det en högre andel av kvinnorna som anser att de är ganska eller mycket viktiga jämfört med männen. Vid jämförelse mellan olika åldersgrupper har den yngre åldersgruppen, för de flesta av åtgärderna, en lägre andel än övriga grupper som anser att åtgärden är ganska eller mycket viktig.

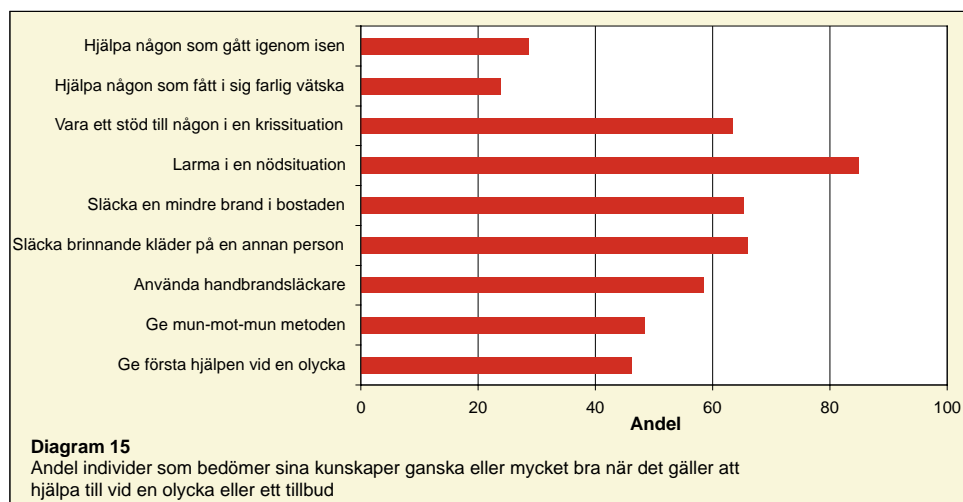
Gifta/sambo har i högre omfattning svarat att de anser att åtgärderna är ganska eller mycket viktiga jämfört med dem som är ensamstående. Likaså har födda i Sverige i högre grad angett att de tycker att åtgärderna är ganska eller mycket viktiga jämfört med de som är födda utanför Sverige.

Vid jämförelse mellan grupper med olika utbildningsnivå finns det för de flesta alternativen ovan inga påvisbara skillnader. För alternativet använda cykelhjälm anser dock gruppen med universitetsutbildning att den åtgärden är ganska eller mycket viktig i högre grad än övriga grupper. Gruppen med grundskola som högsta utbildning anser att det är viktigt att stänga av TV:n med strömbrytare i högre omfattning än grupperna med högre utbildningsnivå.

Det finns inget tydligt mönster vid jämförelse mellan dem som tillhör gruppen under medianinkomst och dem som tillhör gruppen över medianinkomst. För vissa åtgärder är det en högre andel av dem som tillhör gruppen under medianinkomst som anser att åtgärden är ganska eller mycket viktig medan det för andra åtgärder är gruppen över medianinkomst som anser att åtgärden är viktig.

## 2.5.4 Kunskaper för att hjälpa till vid en olycka eller ett tillbud

I diagram 15 redovisas andel individer som bedömer sina kunskaper ganska eller mycket bra när det gäller att hjälpa till vid en olycka eller ett tillbud. Resultaten bygger på fråga 21 i enkäten.



larma i en nödsituation medan endast drygt 20 procent anser sig ha ganska eller mycket bra kunskaper när det gäller att hjälpa någon som fått i sig farlig vätska.

För de flesta av alternativen ovan anser sig männen i högre grad än kvinnorna ha ganska eller mycket bra kunskaper. Det är endast för alternativet att vara stöd till någon i en krissituation som kvinnorna har en högre andel än männen. För alternativet hjälpa någon som fått i sig farlig vätska finns ingen skillnad mellan kvinnor och män.

För flera av alternativen ovan har den äldre åldersgruppen en lägre andel som anser att de har ganska eller mycket bra kunskaper jämfört med övriga åldersgrupper. För de flesta alternativen är det gruppen mellan 25 och 64 år som har den högsta andelen som anser att de har ganska eller mycket bra kunskaper.

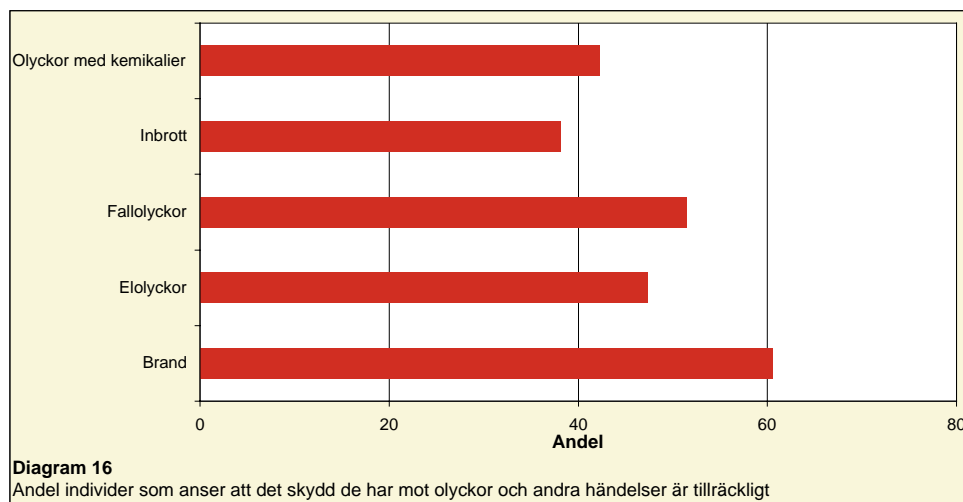
Vid en jämförelse mellan individer med olika utbildningsnivå visar det sig att gruppen som endast gått ut grundskola i allmänhet har en lägre andel som bedömer sina kunskaper som ganska eller mycket bra jämfört med dem med högre utbildningsnivå.

För samtliga alternativ är det en högre andel i inkomstgruppen över medianinkomst som bedömer sina kunskaper ganska eller mycket bra jämfört med inkomstgruppen under medianinkomst. Likaså har gifta/sambo en högre andel än ensamstående.

För de flesta av alternativen är andelen som bedömer sina kunskaper som ganska eller mycket bra högre för födda i Sverige jämfört med de som är födda utanför Sverige.

## 2.5.5 Tillräckligt skydd

I diagram 16 visas andel individer som anser att det skydd de har mot olyckor och andra händelser är tillräckligt. Resultaten bygger på fråga 22 i enkäten.



Ungefär 60 procent anser att de har ett tillräckligt skydd mot brand medan knappt 40 procent anser att de har ett tillräckligt skydd mot inbrott.

För samtliga händelser ovan utom olyckor med kemikalier är det en högre andel av männen som anser att de har tillräckligt skydd jämfört med kvinnorna. Vid en jämförelse mellan de olika åldersgrupperna framträder inget tydligt mönster att någon av grupperna alltid anser sig ha ett tillräckligt skydd i förhållande till de andra grupperna. Några skillnader finns dock, till exempel är det en högre andel av dem mellan 65 och 79 år som anser att de har ett tillräckligt skydd mot brand jämfört med de andra åldersgrupperna.

För brand, elolyckor och fallolyckor är det en högre andel gifta/sambo som har angett att de har tillräckligt skydd jämfört med de som är ensamstående. För samtliga händelser har födda i Sverige en högre andel som uppgett att de har tillräckligt skydd jämfört med födda utanför Sverige.

De som bor i villa har för olyckstyperna brand och elolyckor en betydligt högre andel som uppgett att de har tillräckligt skydd jämfört med dem som bor i flerbostadshus.





## 3. Metod

### 3.1 Population och urval

Undersökningspopulationen, det vill säga de personer som man vill ska ingå i undersökningen, var Sveriges befolkning i åldern 18 till 79 år. För att kunna göra ett urval i den gruppen behövs en så kallad urvalsram. Urvalsramen är en förteckning över de personer som ingår i undersökningspopulationen. I denna undersökning skapades urvalsramen från Registret över totalbefolkningen (RTB) och består av samtliga folkbokförda i Sverige i åldern 18 till 79 år.

Undersökningen genomfördes som en urvalsundersökning. Det sätt som urvalet drogs på var ett så kallat sannolikhetsurval, vilket betyder att sannolikheten för varje individ som dras i urvalet är känd. Detta innebär att osäkerheter i form av konfidensintervall kan beräknas.

Undersökningen var uppdelad i två delar, en nationell del med ett urval av 12 000 personer och en kommunal del med ett urval av 600 personer per kommun som deltog i undersökningen. Den totala urvalsstorleken på kommunal nivå blev 21 600 personer (36 kommuner \* 600 personer per kommun). Den totala urvalsstorleken för hela undersökningen blev således 33 600 personer.

### 3.2 Undersökningsperiod

Undersökningen pågick från den 23:e januari 2007 till och med den 19:e mars 2007. Med syfte att öka svarsfrekvensen skickades under undersökningsperioden tre påminnelser ut till de personer som ännu inte besvarat enkäten.

### 3.3 Frågeformulär

Frågorna utarbetades i samarbete mellan Räddningsverket och Försvarshögskolan. Innan undersökningen startade testades frågeformuläret av SCB:s mättekniska laboratorium och därefter gjordes vissa justeringar i frågeformuläret. Formuläret finns i sin helhet i bilaga 2.

### 3.4 Genomförande

Undersökningen genomfördes som en enkätundersökning och frågeformuläret skickades ut till urvalspersonerna med post. SCB anlätades för det praktiska genomförandet av undersökningen. Via ett informationsbrev som skickades tillsammans med enkäten ombads personerna som fick enkäten att besvara frågorna och skicka tillbaka frågeblanketten till SCB. I informationsbrevet framgick också undersökningens syfte, vilka uppgifter som hämtades från andra källor än själva enkäten, vilka dessa källor var, statistiksekretessen samt att deltagandet i undersökningen var frivilligt.

De uppgifter som hämtades från andra källor var kön, ålder, civilstånd, län, kommun, födelseland (grupperat), medborgarskap (grupperat), inkomst och utbildningsnivå. Uppgifterna hämtades från RTB (befolkningsuppgifter), Inkomstregistret (uppgift om inkomst) och Utbildningsregistret (uppgift om utbildningsnivå).

### 3.5 Bortfall

Svarsfrekvensen i den nationella delen av undersökningen var 62 procent och i de deltagande kommunerna varierade den mellan 58 procent och 70 procent.

Kvinnor har en högre svarsfrekvens än männen. Likaså har de som är gifta/sambo en högre svarsandel än de som är ensamstående. Personer med högre inkomst har svarat i större utsträckning än de med lägre inkomster.

Vid jämförelse mellan olika åldersgrupper så har de äldre en betydligt högre svarsfrekvens än de yngre. Svarsfrekvensen varierar mellan 40 procent och 75 procent för olika åldersgrupper. Personer födda i Sverige har i högre grad svarat på enkäten jämfört med dem som är födda utanför Sverige.

En särskild bortfallsstudie har genomförts och den visar att gruppen svarande i den ordinarie undersökningen inte allvarligt avviker från gruppen som deltog i bortfallsuppföljningen. Detta innebär att resultaten som redovisas inte nämnvärt påverkas av bortfallet.

### 3.6 Beräkning av resultat

Resultaten har beräknats i ett egenutvecklat dataprogram. Formlerna som ligger till grund för beräkningarna har tagits fram i samarbete med SCB. De är uppbyggda på ett sådant sätt att svaren från de personer som dragits i kommunurvalet har kunnat användas för att förbättra precisionen i skattningarna på nationell nivå. Likaså har svaren från de personer som ingick i det nationella urvalet kunnat användas i skattningarna för respektive kommun.

### 3.7 Kvalitet

Resultaten i en undersökning av den här typen är behäftade med en viss osäkerhet på grund av olika felkällor som kan förekomma. I princip förekommer två typer av fel. Urvalsfel, som uppkommer genom att endast ett urval av personer tillfrågas och icke-urvalsfel som förklaras närmare nedan.

#### Icke-urvalsfel

Icke-urvalsfel är en sammanfattande benämning på de fel utöver urvalsfel som kan förekomma i undersökningar av den här typen. Nedan ges en kort beskrivning av de olika felkällorna.

- Ramfel uppstår när det är fel i den förteckning som används för att dra urvalet. Urvalet i denna undersökning drogs från RTB, som är ett väl uppdaterat register och som bedöms ha god kvalitet vilket innebär att risken för ramfel är liten.
- Mätfel kan uppkomma om den som svarat på enkäten missuppfattat någon fråga eller, medvetet eller omedvetet, inte lämnat sanningsenligt svar på en fråga. För att minimera mätfelen så har dels frågeformuläret granskats av SCB:s mättekniska laboratorium, dels har en rad kontroller genomförts i samband med dataregistreringen.
- Bearbetningsfel kan uppkomma om det insamlade materialet hanteras på ett felaktigt sätt. En rad kontrollberäkningar har gjorts för att minimera bearbetningsfelen.
- Bortfallsfel kan uppkomma när vissa personer väljer att inte svara på enkäten (objektbortfall). Fel på grund av bortfall uppstår när individerna i bortfallet skiljer sig från dem som svarat med avseende på mätvariablernas värde. Eftersom resultaten baseras på de svar som inkommit kan resultaten skilja sig från de man skulle ha fått om alla som dragits i urvalet också medverkat i undersökningen.

Förutom objektbortfall förekommer även partiella bortfall. Detta innebär att enkäten är inskickad men enstaka frågor är överhoppade. I denna undersökning ligger det partiella bortfallet under tre procent för de flesta frågorna.

Icke-urvalsfelens effekter på resultaten avspeglas inte i konfidensintervallen. Tyvärr är det mycket komplicerat att mäta effekterna av icke-urvalsfel och i denna undersökning har därför inga sådana försök gjorts. En rad kontroller har dock genomförts för att minska risken för att sådana fel uppkommer.



## 4. Bilagor

Bilaga 1: Lista över de kommuner som deltog i undersökningen

Bilaga 2: Frågeformulär

Bilaga 3: Publikationer från Räddningsverket/NCO

## Bilaga 1: Kommuner som deltog i undersökningen

Boden	Motala
Borås	Mullsjö
Falköping	Norrköping
Flen	Nybro
Habo	Nyköping
Halmstad	Piteå
Heby	Sala
Helsingborg	Skellefteå
Härnösand	Sundsvall/Timrå
Järfälla	Torsås
Jönköping	Uddevalla
Kalmar	Uppsala
Kristinehamn	Varberg
Lidingö	Västervik
Linköping	Älmhult
Ludvika	Öckerö
Malmö	Örnsköldsvik
Mariestad	Östersund

## Bilaga 2: Frågeformulär

### BAKGRUND

**1 Är du man eller kvinna?**

- Man  
 Kvinna

**2 Är du ensamstående eller gift/sambo?**

- Ensamstående  
 Gift/sambo

**3 Har du några barn som bor hemma?**

*Gäller även makes/makas/sambos barn, samt barn som bara bor en del av tiden.*

- Ja  
 Nej \_ **Gå till fråga 4!**

**b) Om ja, i vilken ålder**

- 0 – 5 år  
 6 – 12 år  
 13 – 17 år  
 18 år eller äldre

**4 Hur bor du?**

- Egen villa/radhus/kedjehus  
 I hyreslägenhet i flerfamiljshus  
 I bostadsrätt i flerfamiljshus  
 I bostadsrätt i villa/radhus/kedjehus  
 På annat sätt, ange vilket \_\_\_\_\_

**5 Var i Sverige bor du?**

- Stockholm, Göteborg eller Malmö  
 Större tätort med 50 001 – 200 000 invånare  
 Tätort med 15 001 – 50 000 invånare  
 Mindre tätort med högst 15 000 invånare  
 Glesbygd/utanför tätort

**6 Vilken är din nuvarande sysselsättning?**

- Förvärvsarbetande (även sjukskriven, föräldraledig)
- Har arbete i arbetsmarknadspolitiska åtgärder
- Genomgår arbetsmarknadsutbildning
- Arbetslös
- Ålderspensionär/avtalspensionär
- Har förtidspension/sjukbidrag/sjukersättning/aktivitetsersättning
- Studerande
- Annat, ange vad \_\_\_\_\_

**7 Har du nu eller tidigare haft ett yrke som innebär att du kommer/kom i kontakt med olyckor eller deras konsekvenser?**

- Ja
- Nej

**8 Har du eller någon närstående varit utsatt för följande?**

*Flera kryss på samma rad kan anges.*

	Jag har varit utsatt	Närstående har varit utsatt	Nej, varken jag eller närstående har varit utsatt
a) Brand	<input type="checkbox"/>	<input type="checkbox"/>	<input type="checkbox"/>
b) Inbrott	<input type="checkbox"/>	<input type="checkbox"/>	<input type="checkbox"/>
c) Fallolycka	<input type="checkbox"/>	<input type="checkbox"/>	<input type="checkbox"/>
d) Elolycka	<input type="checkbox"/>	<input type="checkbox"/>	<input type="checkbox"/>
e) Vägtrafikolycka	<input type="checkbox"/>	<input type="checkbox"/>	<input type="checkbox"/>
f) Drunkningsolycka	<input type="checkbox"/>	<input type="checkbox"/>	<input type="checkbox"/>
g) Våld och övergrepp	<input type="checkbox"/>	<input type="checkbox"/>	<input type="checkbox"/>
h) Flyg-, båt- eller tågolycka	<input type="checkbox"/>	<input type="checkbox"/>	<input type="checkbox"/>
i) Industriolycka	<input type="checkbox"/>	<input type="checkbox"/>	<input type="checkbox"/>
j) Naturkatastrof (t.ex. översvämning)	<input type="checkbox"/>	<input type="checkbox"/>	<input type="checkbox"/>
k) Krig eller krigslika förhållanden	<input type="checkbox"/>	<input type="checkbox"/>	<input type="checkbox"/>
l) Annan allvarlig olycka	<input type="checkbox"/>	<input type="checkbox"/>	<input type="checkbox"/>



## TRYGGHET

### 9 Hur ofta känner du dig otrygg när du ...?

	Aldrig	Sällan	Ibland	För det mesta	Alltid	Vet inte/ ej aktuellt
	1	2	3	4	5	6
a) ... vistas hemma i bostaden dagtid?	<input type="checkbox"/>	<input type="checkbox"/>	<input type="checkbox"/>	<input type="checkbox"/>	<input type="checkbox"/>	<input type="checkbox"/>
b) ... vistas hemma i bostaden kvällstid?	<input type="checkbox"/>	<input type="checkbox"/>	<input type="checkbox"/>	<input type="checkbox"/>	<input type="checkbox"/>	<input type="checkbox"/>
c) ... vistas i ditt bostadsområde dagtid?	<input type="checkbox"/>	<input type="checkbox"/>	<input type="checkbox"/>	<input type="checkbox"/>	<input type="checkbox"/>	<input type="checkbox"/>
d) ... vistas i ditt bostadsområde kvällstid?	<input type="checkbox"/>	<input type="checkbox"/>	<input type="checkbox"/>	<input type="checkbox"/>	<input type="checkbox"/>	<input type="checkbox"/>
e) ... vistas ute på gator och torg dagtid?	<input type="checkbox"/>	<input type="checkbox"/>	<input type="checkbox"/>	<input type="checkbox"/>	<input type="checkbox"/>	<input type="checkbox"/>
f) ... vistas ute på gator och torg kvällstid?	<input type="checkbox"/>	<input type="checkbox"/>	<input type="checkbox"/>	<input type="checkbox"/>	<input type="checkbox"/>	<input type="checkbox"/>
g) ... åker tåg?	<input type="checkbox"/>	<input type="checkbox"/>	<input type="checkbox"/>	<input type="checkbox"/>	<input type="checkbox"/>	<input type="checkbox"/>
h) ... åker buss?	<input type="checkbox"/>	<input type="checkbox"/>	<input type="checkbox"/>	<input type="checkbox"/>	<input type="checkbox"/>	<input type="checkbox"/>
i) ... åker bil?	<input type="checkbox"/>	<input type="checkbox"/>	<input type="checkbox"/>	<input type="checkbox"/>	<input type="checkbox"/>	<input type="checkbox"/>

### 10 Hur ofta känner du dig orolig för att drabbas av något av följande?

	Aldrig	Sällan	Ibland	För det mesta	Alltid	Vet inte
	1	2	3	4	5	6
a) Brand	<input type="checkbox"/>	<input type="checkbox"/>	<input type="checkbox"/>	<input type="checkbox"/>	<input type="checkbox"/>	<input type="checkbox"/>
b) Inbrott	<input type="checkbox"/>	<input type="checkbox"/>	<input type="checkbox"/>	<input type="checkbox"/>	<input type="checkbox"/>	<input type="checkbox"/>
c) Fallolycka	<input type="checkbox"/>	<input type="checkbox"/>	<input type="checkbox"/>	<input type="checkbox"/>	<input type="checkbox"/>	<input type="checkbox"/>
d) Elolycka	<input type="checkbox"/>	<input type="checkbox"/>	<input type="checkbox"/>	<input type="checkbox"/>	<input type="checkbox"/>	<input type="checkbox"/>
e) Vägtrafikolycka	<input type="checkbox"/>	<input type="checkbox"/>	<input type="checkbox"/>	<input type="checkbox"/>	<input type="checkbox"/>	<input type="checkbox"/>
f) Drunkningsolycka	<input type="checkbox"/>	<input type="checkbox"/>	<input type="checkbox"/>	<input type="checkbox"/>	<input type="checkbox"/>	<input type="checkbox"/>
g) Våld och övergrepp	<input type="checkbox"/>	<input type="checkbox"/>	<input type="checkbox"/>	<input type="checkbox"/>	<input type="checkbox"/>	<input type="checkbox"/>
h) Flyg-, båt- eller tågolycka	<input type="checkbox"/>	<input type="checkbox"/>	<input type="checkbox"/>	<input type="checkbox"/>	<input type="checkbox"/>	<input type="checkbox"/>
i) Industriolycka	<input type="checkbox"/>	<input type="checkbox"/>	<input type="checkbox"/>	<input type="checkbox"/>	<input type="checkbox"/>	<input type="checkbox"/>
j) Naturkatastrof (t.ex. översvämning)	<input type="checkbox"/>	<input type="checkbox"/>	<input type="checkbox"/>	<input type="checkbox"/>	<input type="checkbox"/>	<input type="checkbox"/>
k) Krig eller krigslika förhållanden	<input type="checkbox"/>	<input type="checkbox"/>	<input type="checkbox"/>	<input type="checkbox"/>	<input type="checkbox"/>	<input type="checkbox"/>
l) Annan allvarlig olycka	<input type="checkbox"/>	<input type="checkbox"/>	<input type="checkbox"/>	<input type="checkbox"/>	<input type="checkbox"/>	<input type="checkbox"/>

**11 Hur viktiga är följande institutioner och myndigheter för att du ska känna dig trygg?**

	Mycket oviktiga	Ganska oviktiga	Varken viktiga eller oviktiga	Ganska viktiga	Mycket viktiga	Vet inte
	1	2	3	4	5	6
a) Barnomsorgen	<input type="checkbox"/>	<input type="checkbox"/>	<input type="checkbox"/>	<input type="checkbox"/>	<input type="checkbox"/>	<input type="checkbox"/>
b) Äldreomsorgen	<input type="checkbox"/>	<input type="checkbox"/>	<input type="checkbox"/>	<input type="checkbox"/>	<input type="checkbox"/>	<input type="checkbox"/>
c) Sjukvården	<input type="checkbox"/>	<input type="checkbox"/>	<input type="checkbox"/>	<input type="checkbox"/>	<input type="checkbox"/>	<input type="checkbox"/>
d) Försäkringskassan	<input type="checkbox"/>	<input type="checkbox"/>	<input type="checkbox"/>	<input type="checkbox"/>	<input type="checkbox"/>	<input type="checkbox"/>
e) Försvarsmakten	<input type="checkbox"/>	<input type="checkbox"/>	<input type="checkbox"/>	<input type="checkbox"/>	<input type="checkbox"/>	<input type="checkbox"/>
f) Arbetsförmedlingen	<input type="checkbox"/>	<input type="checkbox"/>	<input type="checkbox"/>	<input type="checkbox"/>	<input type="checkbox"/>	<input type="checkbox"/>
g) Polisen	<input type="checkbox"/>	<input type="checkbox"/>	<input type="checkbox"/>	<input type="checkbox"/>	<input type="checkbox"/>	<input type="checkbox"/>
h) Räddningstjänsten/brandkåren	<input type="checkbox"/>	<input type="checkbox"/>	<input type="checkbox"/>	<input type="checkbox"/>	<input type="checkbox"/>	<input type="checkbox"/>
i) Massmedier	<input type="checkbox"/>	<input type="checkbox"/>	<input type="checkbox"/>	<input type="checkbox"/>	<input type="checkbox"/>	<input type="checkbox"/>
j) Frivilligorganisationer (t.ex. Röda korset)	<input type="checkbox"/>	<input type="checkbox"/>	<input type="checkbox"/>	<input type="checkbox"/>	<input type="checkbox"/>	<input type="checkbox"/>
k) Kyrkan, religiöst samfund eller organisation	<input type="checkbox"/>	<input type="checkbox"/>	<input type="checkbox"/>	<input type="checkbox"/>	<input type="checkbox"/>	<input type="checkbox"/>

**12 Hur viktig är följande för att du ska känna dig trygg?**

	Mycket oviktigt	Ganska oviktigt	Varken viktigt eller oviktigt	Ganska viktigt	Mycket viktigt	Vet inte
	1	2	3	4	5	6
a) God hälsa	<input type="checkbox"/>	<input type="checkbox"/>	<input type="checkbox"/>	<input type="checkbox"/>	<input type="checkbox"/>	<input type="checkbox"/>
b) God ekonomi	<input type="checkbox"/>	<input type="checkbox"/>	<input type="checkbox"/>	<input type="checkbox"/>	<input type="checkbox"/>	<input type="checkbox"/>
c) Meningsfull sysselsättning	<input type="checkbox"/>	<input type="checkbox"/>	<input type="checkbox"/>	<input type="checkbox"/>	<input type="checkbox"/>	<input type="checkbox"/>
d) Familjen/vänner	<input type="checkbox"/>	<input type="checkbox"/>	<input type="checkbox"/>	<input type="checkbox"/>	<input type="checkbox"/>	<input type="checkbox"/>
e) Grannar i bostadsområdet	<input type="checkbox"/>	<input type="checkbox"/>	<input type="checkbox"/>	<input type="checkbox"/>	<input type="checkbox"/>	<input type="checkbox"/>



**15 Hur stor är risken för dig personligen att drabbas av följande?**

	Mycket liten	Ganska liten	Varken stor eller liten	Ganska stor	Mycket stor	Vet inte
	1	2	3	4	5	6
a) Brand i bostaden	<input type="checkbox"/>	<input type="checkbox"/>	<input type="checkbox"/>	<input type="checkbox"/>	<input type="checkbox"/>	<input type="checkbox"/>
b) Inbrott i bostaden	<input type="checkbox"/>	<input type="checkbox"/>	<input type="checkbox"/>	<input type="checkbox"/>	<input type="checkbox"/>	<input type="checkbox"/>
c) Fallolycka i bostaden	<input type="checkbox"/>	<input type="checkbox"/>	<input type="checkbox"/>	<input type="checkbox"/>	<input type="checkbox"/>	<input type="checkbox"/>
d) Elolycka i bostaden	<input type="checkbox"/>	<input type="checkbox"/>	<input type="checkbox"/>	<input type="checkbox"/>	<input type="checkbox"/>	<input type="checkbox"/>
e) Olycka med kemikalier i bostaden	<input type="checkbox"/>	<input type="checkbox"/>	<input type="checkbox"/>	<input type="checkbox"/>	<input type="checkbox"/>	<input type="checkbox"/>
f) Vägtrafikolycka	<input type="checkbox"/>	<input type="checkbox"/>	<input type="checkbox"/>	<input type="checkbox"/>	<input type="checkbox"/>	<input type="checkbox"/>
g) Drunkningsolycka	<input type="checkbox"/>	<input type="checkbox"/>	<input type="checkbox"/>	<input type="checkbox"/>	<input type="checkbox"/>	<input type="checkbox"/>
h) Våld och övergrepp	<input type="checkbox"/>	<input type="checkbox"/>	<input type="checkbox"/>	<input type="checkbox"/>	<input type="checkbox"/>	<input type="checkbox"/>
i) Olycka i samband med fritidssysselsättning	<input type="checkbox"/>	<input type="checkbox"/>	<input type="checkbox"/>	<input type="checkbox"/>	<input type="checkbox"/>	<input type="checkbox"/>
j) Brand i allmän lokal (t.ex. bio, varuhus etc.)	<input type="checkbox"/>	<input type="checkbox"/>	<input type="checkbox"/>	<input type="checkbox"/>	<input type="checkbox"/>	<input type="checkbox"/>
k) Utsläpp av farliga kemikalier (t.ex. från industri eller godstransport)	<input type="checkbox"/>	<input type="checkbox"/>	<input type="checkbox"/>	<input type="checkbox"/>	<input type="checkbox"/>	<input type="checkbox"/>
l) Naturkatastrof (t.ex. översvämning)	<input type="checkbox"/>	<input type="checkbox"/>	<input type="checkbox"/>	<input type="checkbox"/>	<input type="checkbox"/>	<input type="checkbox"/>
m) Terrorism	<input type="checkbox"/>	<input type="checkbox"/>	<input type="checkbox"/>	<input type="checkbox"/>	<input type="checkbox"/>	<input type="checkbox"/>

**16 Vilken möjlighet har du att påverka din egen säkerhet när det gäller följande?**

	Mycket liten	Ganska liten	Varken stor eller liten	Ganska stor	Mycket stor	Vet inte
	1	2	3	4	5	6
a) Brand i bostaden	<input type="checkbox"/>	<input type="checkbox"/>	<input type="checkbox"/>	<input type="checkbox"/>	<input type="checkbox"/>	<input type="checkbox"/>
b) Inbrott i bostaden	<input type="checkbox"/>	<input type="checkbox"/>	<input type="checkbox"/>	<input type="checkbox"/>	<input type="checkbox"/>	<input type="checkbox"/>
c) Fallolycka i bostaden	<input type="checkbox"/>	<input type="checkbox"/>	<input type="checkbox"/>	<input type="checkbox"/>	<input type="checkbox"/>	<input type="checkbox"/>
d) Elolycka i bostaden	<input type="checkbox"/>	<input type="checkbox"/>	<input type="checkbox"/>	<input type="checkbox"/>	<input type="checkbox"/>	<input type="checkbox"/>
e) Olycka med kemikalier i bostaden	<input type="checkbox"/>	<input type="checkbox"/>	<input type="checkbox"/>	<input type="checkbox"/>	<input type="checkbox"/>	<input type="checkbox"/>
f) Vägtrafikolycka	<input type="checkbox"/>	<input type="checkbox"/>	<input type="checkbox"/>	<input type="checkbox"/>	<input type="checkbox"/>	<input type="checkbox"/>
g) Drunkningsolycka	<input type="checkbox"/>	<input type="checkbox"/>	<input type="checkbox"/>	<input type="checkbox"/>	<input type="checkbox"/>	<input type="checkbox"/>
h) Våld och övergrepp	<input type="checkbox"/>	<input type="checkbox"/>	<input type="checkbox"/>	<input type="checkbox"/>	<input type="checkbox"/>	<input type="checkbox"/>
i) Olycka i samband med fritidssysselsättning	<input type="checkbox"/>	<input type="checkbox"/>	<input type="checkbox"/>	<input type="checkbox"/>	<input type="checkbox"/>	<input type="checkbox"/>
j) Brand i allmän lokal (t.ex. bio, varuhus etc.)	<input type="checkbox"/>	<input type="checkbox"/>	<input type="checkbox"/>	<input type="checkbox"/>	<input type="checkbox"/>	<input type="checkbox"/>
k) Utsläpp av farliga kemikalier (t.ex. från industri eller godstransport)	<input type="checkbox"/>	<input type="checkbox"/>	<input type="checkbox"/>	<input type="checkbox"/>	<input type="checkbox"/>	<input type="checkbox"/>
l) Naturkatastrof (t.ex. översvämning)	<input type="checkbox"/>	<input type="checkbox"/>	<input type="checkbox"/>	<input type="checkbox"/>	<input type="checkbox"/>	<input type="checkbox"/>
m) Terrorism	<input type="checkbox"/>	<input type="checkbox"/>	<input type="checkbox"/>	<input type="checkbox"/>	<input type="checkbox"/>	<input type="checkbox"/>

**SÄKERHETSÅTGÄRDER****17 Har du eller någon annan i din närhet vidtagit några av nedanstående säkerhetsåtgärder i din bostad?**

	Nej	Inte än, funderar på det	Ja	Ej aktuellt
a) Installerat brandvarnare	<input type="checkbox"/>	<input type="checkbox"/>	<input type="checkbox"/>	<input type="checkbox"/>
b) Skaffat handbrandsläckare	<input type="checkbox"/>	<input type="checkbox"/>	<input type="checkbox"/>	<input type="checkbox"/>
c) Använder halkskydd under lösa mattor	<input type="checkbox"/>	<input type="checkbox"/>	<input type="checkbox"/>	<input type="checkbox"/>
d) Installerat jordfelsbrytare	<input type="checkbox"/>	<input type="checkbox"/>	<input type="checkbox"/>	<input type="checkbox"/>
e) Installerat timer på spisen	<input type="checkbox"/>	<input type="checkbox"/>	<input type="checkbox"/>	<input type="checkbox"/>
f) Installerat inbrottslarm	<input type="checkbox"/>	<input type="checkbox"/>	<input type="checkbox"/>	<input type="checkbox"/>

**18 Har du vidtagit några av nedanstående säkerhetsåtgärder för din egen säkerhets skull?**

	Nej	Inte än, funderar på det	Ja	Ej aktuellt
a) Skaffat överfallslarm	<input type="checkbox"/>	<input type="checkbox"/>	<input type="checkbox"/>	<input type="checkbox"/>
b) Gått en kurs i första hjälpen	<input type="checkbox"/>	<input type="checkbox"/>	<input type="checkbox"/>	<input type="checkbox"/>
c) Gått en kurs i olycksförebyggande arbete (t.ex. brandskydd)	<input type="checkbox"/>	<input type="checkbox"/>	<input type="checkbox"/>	<input type="checkbox"/>

**19 Hur ofta gör du nedanstående saker för din egen säkerhets skull?**

	Aldrig	Sällan	Ibland	För det mesta	Alltid	Ej aktuellt
	1	2	3	4	5	6
a) Stänger av TV:n med strömbrytare	<input type="checkbox"/>	<input type="checkbox"/>	<input type="checkbox"/>	<input type="checkbox"/>	<input type="checkbox"/>	<input type="checkbox"/>
b) Testar att säkerhetsutrustning fungerar (t.ex. brandvarnare)	<input type="checkbox"/>	<input type="checkbox"/>	<input type="checkbox"/>	<input type="checkbox"/>	<input type="checkbox"/>	<input type="checkbox"/>
c) Använder reflexer utomhus i mörker	<input type="checkbox"/>	<input type="checkbox"/>	<input type="checkbox"/>	<input type="checkbox"/>	<input type="checkbox"/>	<input type="checkbox"/>
d) Använder bilbälte	<input type="checkbox"/>	<input type="checkbox"/>	<input type="checkbox"/>	<input type="checkbox"/>	<input type="checkbox"/>	<input type="checkbox"/>
e) Använder cykelhjälm	<input type="checkbox"/>	<input type="checkbox"/>	<input type="checkbox"/>	<input type="checkbox"/>	<input type="checkbox"/>	<input type="checkbox"/>
f) Använder halkskydd vid halt väglag (t.ex. broddar)	<input type="checkbox"/>	<input type="checkbox"/>	<input type="checkbox"/>	<input type="checkbox"/>	<input type="checkbox"/>	<input type="checkbox"/>
g) Använder flytväst vid färd på vatten (t.ex. vid båtturer)	<input type="checkbox"/>	<input type="checkbox"/>	<input type="checkbox"/>	<input type="checkbox"/>	<input type="checkbox"/>	<input type="checkbox"/>
h) Tar med resebrandvarnare när du reser	<input type="checkbox"/>	<input type="checkbox"/>	<input type="checkbox"/>	<input type="checkbox"/>	<input type="checkbox"/>	<input type="checkbox"/>
i) Meddelar till andra färdväg, resmål etc. vid resor/utflykter	<input type="checkbox"/>	<input type="checkbox"/>	<input type="checkbox"/>	<input type="checkbox"/>	<input type="checkbox"/>	<input type="checkbox"/>
j) Frågar om/kontrollerar säkerheten i allmänna samlingslokaler (t.ex. hotell)	<input type="checkbox"/>	<input type="checkbox"/>	<input type="checkbox"/>	<input type="checkbox"/>	<input type="checkbox"/>	<input type="checkbox"/>
k) Ser över ditt eget försäkringsskydd (t.ex. hem, olycksfall)	<input type="checkbox"/>	<input type="checkbox"/>	<input type="checkbox"/>	<input type="checkbox"/>	<input type="checkbox"/>	<input type="checkbox"/>

**20 Hur viktiga tycker du att följande åtgärder är för att öka din säkerhet?**

	Mycket oviktiga	Ganska oviktiga	Varken viktiga eller oviktiga	Ganska viktiga	Mycket viktiga	Vet inte
	1	2	3	4	5	6
a) Fungerande brandvarnare i bostaden	<input type="checkbox"/>	<input type="checkbox"/>	<input type="checkbox"/>	<input type="checkbox"/>	<input type="checkbox"/>	<input type="checkbox"/>
b) Handbrandsläckare i bostaden	<input type="checkbox"/>	<input type="checkbox"/>	<input type="checkbox"/>	<input type="checkbox"/>	<input type="checkbox"/>	<input type="checkbox"/>
c) Halkskydd under lösa mattor	<input type="checkbox"/>	<input type="checkbox"/>	<input type="checkbox"/>	<input type="checkbox"/>	<input type="checkbox"/>	<input type="checkbox"/>
d) Jordfelsbrytare i bostaden	<input type="checkbox"/>	<input type="checkbox"/>	<input type="checkbox"/>	<input type="checkbox"/>	<input type="checkbox"/>	<input type="checkbox"/>
e) Timer på spisen	<input type="checkbox"/>	<input type="checkbox"/>	<input type="checkbox"/>	<input type="checkbox"/>	<input type="checkbox"/>	<input type="checkbox"/>
f) Stänga av TV:n med strömbrytaren	<input type="checkbox"/>	<input type="checkbox"/>	<input type="checkbox"/>	<input type="checkbox"/>	<input type="checkbox"/>	<input type="checkbox"/>
g) Inbrottslarm i bostaden	<input type="checkbox"/>	<input type="checkbox"/>	<input type="checkbox"/>	<input type="checkbox"/>	<input type="checkbox"/>	<input type="checkbox"/>
h) Testa att säkerhetsutrustning fungerar (t.ex. brandvarnare)	<input type="checkbox"/>	<input type="checkbox"/>	<input type="checkbox"/>	<input type="checkbox"/>	<input type="checkbox"/>	<input type="checkbox"/>
i) Överfallslarm	<input type="checkbox"/>	<input type="checkbox"/>	<input type="checkbox"/>	<input type="checkbox"/>	<input type="checkbox"/>	<input type="checkbox"/>
j) Använda reflexer utomhus i mörker	<input type="checkbox"/>	<input type="checkbox"/>	<input type="checkbox"/>	<input type="checkbox"/>	<input type="checkbox"/>	<input type="checkbox"/>
k) Använda bilbälte	<input type="checkbox"/>	<input type="checkbox"/>	<input type="checkbox"/>	<input type="checkbox"/>	<input type="checkbox"/>	<input type="checkbox"/>
l) Använda cykelhjälm	<input type="checkbox"/>	<input type="checkbox"/>	<input type="checkbox"/>	<input type="checkbox"/>	<input type="checkbox"/>	<input type="checkbox"/>
m) Använda halkskydd vid halt väglag (t.ex. broddar)	<input type="checkbox"/>	<input type="checkbox"/>	<input type="checkbox"/>	<input type="checkbox"/>	<input type="checkbox"/>	<input type="checkbox"/>
n) Använda flytväst vid färd på vatten (t.ex. vid båturer)	<input type="checkbox"/>	<input type="checkbox"/>	<input type="checkbox"/>	<input type="checkbox"/>	<input type="checkbox"/>	<input type="checkbox"/>
o) Ta med resebrandvarnare när du reser	<input type="checkbox"/>	<input type="checkbox"/>	<input type="checkbox"/>	<input type="checkbox"/>	<input type="checkbox"/>	<input type="checkbox"/>
p) Meddela färdväg, resmål etc. vid resor/utflykter	<input type="checkbox"/>	<input type="checkbox"/>	<input type="checkbox"/>	<input type="checkbox"/>	<input type="checkbox"/>	<input type="checkbox"/>
q) Gå en kurs i första hjälpen	<input type="checkbox"/>	<input type="checkbox"/>	<input type="checkbox"/>	<input type="checkbox"/>	<input type="checkbox"/>	<input type="checkbox"/>
r) Gå en kurs i olycksförebyggande arbete (t.ex. förebyggande brandskydd)	<input type="checkbox"/>	<input type="checkbox"/>	<input type="checkbox"/>	<input type="checkbox"/>	<input type="checkbox"/>	<input type="checkbox"/>
s) Fråga om/kontrollera säkerheten i allmänna samlingslokaler (t.ex. hotell)	<input type="checkbox"/>	<input type="checkbox"/>	<input type="checkbox"/>	<input type="checkbox"/>	<input type="checkbox"/>	<input type="checkbox"/>
t) Se över ditt eget försäkringsskydd (t.ex. hem, olycksfall)	<input type="checkbox"/>	<input type="checkbox"/>	<input type="checkbox"/>	<input type="checkbox"/>	<input type="checkbox"/>	<input type="checkbox"/>

**21 Hur bedömer du dina kunskaper när det gäller att ...?**

	Mycket dåliga	Ganska dåliga	Varken bra eller dåliga	Ganska bra	Mycket bra	Vet inte
	1	2	3	4	5	6
a) ... ge första hjälpen vid en olycka?	<input type="checkbox"/>	<input type="checkbox"/>	<input type="checkbox"/>	<input type="checkbox"/>	<input type="checkbox"/>	<input type="checkbox"/>
b) ... ge mun-mot-mun-metoden?	<input type="checkbox"/>	<input type="checkbox"/>	<input type="checkbox"/>	<input type="checkbox"/>	<input type="checkbox"/>	<input type="checkbox"/>
c) ... använda handbrandsläckare?	<input type="checkbox"/>	<input type="checkbox"/>	<input type="checkbox"/>	<input type="checkbox"/>	<input type="checkbox"/>	<input type="checkbox"/>
d) ... släcka brinnande kläder på en annan person?	<input type="checkbox"/>	<input type="checkbox"/>	<input type="checkbox"/>	<input type="checkbox"/>	<input type="checkbox"/>	<input type="checkbox"/>
e) ... släcka en mindre brand i bostaden?	<input type="checkbox"/>	<input type="checkbox"/>	<input type="checkbox"/>	<input type="checkbox"/>	<input type="checkbox"/>	<input type="checkbox"/>
f) ... larma i en nödsituation?	<input type="checkbox"/>	<input type="checkbox"/>	<input type="checkbox"/>	<input type="checkbox"/>	<input type="checkbox"/>	<input type="checkbox"/>
g) ... vara ett stöd till någon drabbad i en krissituation?	<input type="checkbox"/>	<input type="checkbox"/>	<input type="checkbox"/>	<input type="checkbox"/>	<input type="checkbox"/>	<input type="checkbox"/>
h) ... hjälpa någon som fått i sig farlig vätska?	<input type="checkbox"/>	<input type="checkbox"/>	<input type="checkbox"/>	<input type="checkbox"/>	<input type="checkbox"/>	<input type="checkbox"/>
i) ... hjälpa någon som gått igenom isen?	<input type="checkbox"/>	<input type="checkbox"/>	<input type="checkbox"/>	<input type="checkbox"/>	<input type="checkbox"/>	<input type="checkbox"/>

**22 Anser du att det skydd som du har in din bostad mot följande händelser är tillräckligt?**

	Ja	Nej	Vet inte
a) Skydd mot brand	<input type="checkbox"/>	<input type="checkbox"/>	<input type="checkbox"/>
b) Skydd mot elolyckor	<input type="checkbox"/>	<input type="checkbox"/>	<input type="checkbox"/>
c) Skydd mot fallolyckor	<input type="checkbox"/>	<input type="checkbox"/>	<input type="checkbox"/>
d) Skydd mot inbrott	<input type="checkbox"/>	<input type="checkbox"/>	<input type="checkbox"/>
e) Skydd mot olyckor med kemikalier	<input type="checkbox"/>	<input type="checkbox"/>	<input type="checkbox"/>



## Bilaga 3: Publikationer från Räddningsverket/NCO

Publikationerna kan beställas eller laddas ner som pdf från  
Räddningsverkets publikationsservice [www.raddningsverket.se](http://www.raddningsverket.se)

		Best. nr
2002:1	Olyckor i siffror, 2002 års utgåva	199-098/02
2003:1	En antologi om framtidens säkerhetsfrågor	199-106/03
2003:2	Falolyckor bland äldre – samhällets direkta kostnader	199-107/03
2003:3	Äldres skador i Sverige	199-104/03
2003:4	Medias rapportering och allmänhetens kunskap om olyckor	*
2003:5	Räddningstjänst i siffror 2002	199-102/03
2004:1	Kan enklare bli säkrare	199-108/04
2004:2	Olyckor i siffror, 2004 års utgåva	199-110/04
2004:3	En omvärldsanalys av NCO	199-111/04
2004:4	Register över olyckor och tillbud	199-112/04
2004:5	Samhällets kostnader för olyckor	*
2004:6	Räddningstjänst i siffror 2003	199-114/04
2004:7	Suicid och samhällsekonomiska kostnader	*
2004:8	Medias rapportering och allmänhetens kunskap om olyckor	*
2005:1	Personskador i Sverige	199-119/05
2005:2	Injury in Sweden	199-121/05
2005:3	Olycksundersökning	U30-642/05
2005:4	Räddningstjänst i siffror 2004	199-122/05
2005:5	Emerging Risks Among the Elderly, Workshop 4 oktober 2004	*
2005:6	The Safety of the Elderly in Sweden	*
2005:7	Erfarenheter från naturkatastrofer – en kunskapsöversikt	199-123/05
2005:8	Olyckor i boendet	199-124/05
2005:9	Säkerhetsarbete för äldre personer	199-126/06
2005:11	Miljökonsekvenser av kemikalieolyckor, bränder och utsläpp av oljeprodukter i vattenmiljön	199-125/05
2006:1	Medias rapportering och allmänhetens kunskap om olyckor 2005	199-134/06*
2006:2	Att säkra godsflödet	199-133/06
2006:3	Hantering av risk- och säkerhetsfrågor i svenska kommuner	199-136/06
2006:4	Skydd i hemmet	199-140/06
2006:5	Medias rapportering och allmänhetens kunskap om olyckor 2006	199-144/06*
2006:6	Säkerhetens bestämningsfaktorer	199-141/06
2006:7	Proactive Risk Management in a Dynamic Society	U30-658/07
2006:8	Lärdomar från första generationens handlingsprogram enligt LSO	199-142/06
2006:9	Räddningstjänst i siffror 2005	199-143/06
2007:1	Äldres säkerhet	199-146/07
2007:2	Kommunikations- och tolkningsperspektiv på olyckor och tillbud i kemiska industrimiljöer	199-147/07*
2007:3	Säkerhetsarbete – innebörd och struktur	199-150/07*
2007:4	Räddningstjänst i siffror 2006	199-154/07
2007:5	Retrospektiv studie av olycks- och tillbudsrapporter från ett antal processindustrier	199-157/07
2007:6	Olycksfall bland barn och ungdomar	199-159/07
2007:7	Olyckor i siffror 2007 års utgåva	199-160/07
2007:8	Trygghet och säkerhet i vardagsmiljön	199-163/07

\* Endast webb





**Räddningsverket,**  
**Nationellt centrum för lärande från olyckor**  
Värmlandsvägen 25, 691 34 Karlskoga  
Telefon 0586-71 32 00, fax 0586-71 32 01.  
[www.raddningsverket.se](http://www.raddningsverket.se)

Beställningsnummer I99-163/07. Fax 054-13 56 05  
ISBN 978-91-7253-357-8